

**Положение о конкурсе на обучение  
по тематической дополнительной общеразвивающей программе  
«Всероссийский слёт школьных поисковых отрядов»,  
реализуемой на базе ФГБОУ ВДЦ «Орлёнок»  
в рамках 5 смены 2024 года (20 апреля – 10 мая)**

Настоящее Положение определяет порядок и сроки проведения в 2024 году конкурса на обучение по тематической дополнительной общеразвивающей программе «Всероссийский слёт школьных поисковых отрядов» (далее – Конкурс), реализуемой в рамках 5 смены 2024 года (20 апреля – 10 мая).

Организаторами Конкурса являются ВДЦ «Орлёнок» в сотрудничестве с Общероссийским общественным движением по увековечению памяти погибших при защите Отечества «Поисковое движение России».

Участникам Конкурса необходимо внимательно ознакомиться с Положением о Конкурсе. Подача заявки на Конкурс предусматривает согласие участника со всеми пунктами Положения.

Организатор Конкурса оставляет за собой право вносить изменения в Положение, вызванные различными рисками и форс-мажорными обстоятельствами.

Настоящее Положение подлежит открытой публикации на официальном сайте ВДЦ «Орлёнок» [www.center-orlyonok.ru](http://www.center-orlyonok.ru), а также на сайте Партнёра <http://пф-поиск.рф/> с момента его утверждения.

Участие в Конкурсе бесплатное.

### **1. Участники Конкурса и сроки проведения**

1.1. Участниками Конкурса являются подростки в возрасте 11-16 лет, являющиеся участниками поисковых отрядов и патриотических объединений, занимающиеся темой сохранения исторической памяти.

В Конкурсе принимают участие граждане РФ и иностранные граждане, имеющие постоянную или временную регистрацию на территории России.

Разъяснения по миграционному статусу детей, проживающие на территории ДНР, ЛНР, в Херсонской и Запорожской областях по порядку их приёма в ВДЦ «Орлёнок» содержатся в приложении к настоящему Положению.

Конкурс предполагает только индивидуальное участие.

1.2. Для участия в Конкурсе претендент должен подготовить и представить следующие материалы:

1) Портфолио, в которое входят приоритетные достижения, обозначенные Организатором, на международном, всероссийском, региональном и межрегиональном уровнях за 2022-2024 гг.

2) Выполненное конкурсное задание: видеовизитка на тему «Вечный огонь в нашем сердце» или «Что для меня, для моей страны значит День Победы».

Участие в Конкурсе возможно только при условии выполнения конкурсного задания.

1.3. Присланные конкурсные документы не возвращаются и не рецензируются. Претендент несёт ответственность за подлинность предоставляемых материалов. Демонстрация, апелляция конкурсных заданий и разбор ошибок не предусматривается.

1.4. Документы, присланные на Конкурс, оцениваются в соответствии с критериями и баллами, указанными в данном Положении. Рейтинг участников составляется на основе набранных баллов.

1.5. **Приём конкурсных документов** осуществляется через Автоматизированную информационную систему (далее – АИС Орлёнок) <https://admin-orlyonok.ru/Account/Register> с момента публикации положения и **завершается 3 марта 2024 года (включительно)**.

**ВАЖНО!** Для работы в АИС Орлёнок требуется компьютер или ноутбук, мобильной версии системы не существует. Если участник однажды был зарегистрирован в АИС Орлёнок, то ему не надо регистрироваться повторно. Для восстановления логина и пароля можно обратиться в техническую поддержку.

Подробная инструкция по работе в АИС Орлёнок находится в Приложении 2. Просим подавать заявки в строгом соответствии с данной инструкцией.

По вопросам технической поддержки обращаться по телефону: 8(86167) 91-584 (рабочие дни с 8:30 до 17:00 по московскому времени) или по электронной почте [konkurs@orlyonok.ru](mailto:konkurs@orlyonok.ru).

1.6. Работа конкурсной комиссии с документами осуществляется в период с 4 марта по 13 марта 2024 года (включительно) и завершается публикацией на официальном сайте ВДЦ «Орлёнок» и на сайте Партнёра рейтинга всех участников Конкурса, на основании которого определяются победители Конкурса и резерв (участники Конкурса, не вошедшие в квоту победителей, но расположенные в рейтинге сразу после победителей). В списке победителей будет содержаться подробная инструкция по работе в АИС Орлёнок победителями Конкурса.

1.7. В период с 14 марта по 17 марта 2024 года победители Конкурса (при достижении 14 лет) или их родители (законные представители) должны подтвердить своё участие/неучастие в тематической дополнительной общеразвивающей программе «Всероссийский слёт школьных поисковых отрядов» через личный кабинет АИС Орлёнок. Инструкция по работе в АИС Орлёнок будет опубликована в конце списка победителей.

В случае отказа от участия или отсутствия подтверждения со стороны победителя Конкурса в обозначенные сроки, организатор допускает к участию в тематической дополнительной общеразвивающей программе «Всероссийский слёт школьных поисковых отрядов» участников из числа резерва.

Участники тематической дополнительной общеразвивающей программы «Всероссийский слёт школьных поисковых отрядов» обязаны прибыть в ВДЦ «Орлёнок» 20 апреля и пробыть весь период обучения до 10 мая 2024 года.

1.8. До 4 апреля 2024 года победители Конкурса указывают в АИС Орлёнок информацию о прибытии и отъезде.

## **2. Требования к Портфолио**

2.1. Портфолио включает в себя копии приоритетных достижений, подтверждающих участие в конкурсах и олимпиадах, обозначенные Организаторами, на региональном, всероссийском и международном уровнях за 2021-2023 гг. Дипломы и грамоты, не обозначенных Организатором, и иных тематических направленностей не рассматриваются и будут отклонены оператором АИС Орлёнок. Формат загружаемых файлов – JPEG.

2.2. Приоритетными достижениями являются:

- *международный уровень* (20 баллов – призёры; 10 баллов – участники):

- ✓ Международная сертификационная олимпиада «Траектория будущего»
- ✓ Международный чемпионат профессионального мастерства школьников «Schoolskills»

- *всероссийский уровень* (15 баллов – призёры; 8 баллов – участники):

- ✓ Всероссийский детский конкурс научно-исследовательских и творческих работ «ПЕРВЫЕ ШАГИ В НАУКЕ»
- ✓ Всероссийский конкурс юных чтецов «Живая классика»;
- ✓ Всероссийские спортивные игры школьников «Президентские спортивные игры»;
- ✓ Всероссийский конкурс для школьников «Большая перемена»
- ✓ Московская метапредметная олимпиада «Не прервется связь поколений»

- *региональный/межрегиональный уровень* (10 баллов – призёры; 5 баллов – участники):

- ✓ Олимпиада Учи.ру для 1 – 9 классов (история, обществознание, краеведение)
- ✓ Открытый Городской – с участием образовательных организаций регионов Российской Федерации – конкурс мультимедийных проектов «История моей семьи в истории России»
- ✓ Всероссийская Олимпиада по школьному краеведению

- *иные награды* (3 балла – призёры):

- ✓ Международный конкурс творческих работ «Нам доверена память»
- ✓ Международный медиапроект «Мгновения поиска»
- ✓ Всероссийский конкурс сочинений «Без срока давности»

**ВАЖНО!!!** По каждому наименованию достижения можно загрузить только одну грамоту. Просим участников загружать только достижения, указанные в пункте 2.2. В достижении обязательно должны быть указаны ФИО участника. Обязательно проверьте, прикрепилась ли достижения к сформированной заявке!



### 3. Требования к конкурсному заданию

3.1. Конкурсное задание представляет собой **видеовизитку на тему «Вечный огонь в нашем сердце»** – ролик, раскрывающий значение Вечного огня как символа исторической памяти о солдатах, погибших и пропавших без вести в годы Великой Отечественной войны, почему важно защищать Вечный огонь и не допускать его осквернения **или видеовизитку на тему «Что для меня, для моей страны значит День Победы»** – ролик, раскрывающий личное отношение к Дню Победы в истории семьи, в истории страны, в деятельности по увековечению памяти погибших при защите Отечества, в поисковой работе

3.2. Требования к конкурсной работе, предоставляемой на Конкурс:

– видеофайл в распространенных форматах (MP4, FLV, AVI, Windows Media Video, Apple QuickTime) с возможностью предоставления по запросу Оргкомитета Конкурса в более высоком качестве;

- длительность ролика до 1 минуты;

- на видео должен присутствовать сам участник, его должно быть чётко видно и хорошо слышно;

- формат съемки ролика – горизонтальный;

- видеофайл загружается в вышеуказанном формате на видеохостинг, облачное хранилище или в социальной сети (Яндекс/Гугл Диск, Облако Mail.ru, Вконтакте, Одноклассники) и прикрепляется в виде гиперссылки в АИС Орлёнок;

- доступ к видео по ссылке должен быть открыт любым пользователям. Если в заявке будет некорректная ссылка или доступ будет ограничен, то заявка будет отклонена;

- конкурсные работы и материалы должны соответствовать своду морально-этических правил участников ООД «Поисковое движение России» (Моральный кодекс Поисковика).

3.3. Критерии оценки конкурсного задания (максимально – до 100 баллов):

– Новизна и оригинальность подачи материала (яркость, использование художественно-изобразительных средств) – 20 баллов;

– Присутствие в кадре участника (выступление в форме патриотического объединения (с нашивками, шевронами, атрибутикой), присутствие личной позиции автора, самостоятельность, обоснованность его суждений) – 25 баллов;

– Качество и полнота раскрытия темы (соответствие работы номинации и теме, содержательность) – 25 баллов;

– Использование дополнительных визуальных эффектов (переходы, прочие вставки в видео) – 20 баллов;

– Оформление материалов (соблюдение требований оргкомитета к оформлению работ) – 10 баллов.

Победители конкурсного отбора определяются по сумме набранных баллов по критериям оценки конкурсных материалов. Участники, не попавшие в список победителей и набравшие меньшее количество баллов, попадают в список резерва.

3.4. В состав конкурсной комиссии входят:

- Некрасова Наталья Изотовна – член Координационного совета ООД «Поисковое движение России» по Сибирскому федеральному округу

- Панасюк Ольга Владимировна – эксперт отдела реализации проектов и программ в сфере патриотического воспитания граждан «Российского детско-юношеского центра», руководитель профильных смен «Всероссийский слет школьных поисковых отрядов», методист МОУ СШ № 99 имени дважды Героя Советского Союза А.Г. Кравченко Тракторозаводского района Волгограда, руководитель поискового отряда «Верность».

- Ельчанинова Наталья Анатольевна - член Совета Оренбургского регионального отделения Общероссийского общественного движения «Поисковое движение России», координатор проектов ООМОО "Военно-патриотический поисковый клуб «Патриот».

Итоговый балл за выполнение конкурсного задания вычисляется АИС Орлёнок по специальной формуле, учитывая оценку каждого эксперта.

3.5. Конкурсная комиссия имеет право в случае необходимости запрашивать у участников дополнительные материалы или разъяснения, касающиеся конкурсного задания.

#### **4. Подведение итогов Конкурса**

4.1. Итоговое количество баллов за участие в Конкурсе определяется совокупностью оценок за портфолио и выполнения конкурсного задания. Победителями объявляются индивидуальные участники, набравшие наибольшее количество баллов.

4.2. При одинаковом количестве баллов победителем объявляется участник, который представил конкурсные документы в более ранний срок.

4.3. Победитель Конкурса получает бесплатную путёвку в ВДЦ «Орлёнок» для участия в тематической дополнительной общеразвивающей программе «Всероссийский слёт школьных поисковых отрядов». Оплата проезда и сопровождение победителей Конкурса осуществляется за счёт направляющей стороны (родителей).

4.4. Победитель Конкурса может стать участником дополнительной общеразвивающей программы, проводимой на базе ФГБОУ ВДЦ «Орлёнок», только один раз в календарный год. Организаторы оставляют за собой право отказать победителю Конкурса в участии в программе, если будут нарушены условия данного положения.

4.5. Организатор Конкурса размещает информацию о его результатах на сайте <http://пф-поиск.пф/> и на официальном сайте [www.center-orlyonok.ru](http://www.center-orlyonok.ru)

**Разъяснения по миграционному статусу детей,  
проживающие на территории ДНР, ЛНР, в Херсонской и Запорожской областях  
по порядку их приёма в ВДЦ «Орлёнок».**

В соответствии с ФКЗ от 04 октября 2022 г. № 5-ФКЗ «О принятии в Российскую Федерацию Донецкой Народной Республики и образовании в составе Российской Федерации нового субъекта - Донецкой Народной Республики», ФКЗ от 04 октября № 6-ФКЗ "О принятии в Российскую Федерацию Луганской Народной Республики и образовании в составе Российской Федерации нового субъекта - Луганской Народной Республики», ФКЗ от 04 октября № 7-ФКЗ "О принятии в Российскую Федерацию Запорожской области и образовании в составе Российской Федерации нового субъекта - Запорожской области", ФКЗ от 04 октября № 8-ФКЗ "О принятии в Российскую Федерацию Херсонской области и образовании в составе Российской Федерации нового субъекта - Херсонской области", а также Указом президента РФ № 951 от 26.12.2022 г. «О некоторых вопросах приобретения гражданства Российской Федерации»:

- дети, достигшие возраста 14 лет и проживающие на данных территориях, признаются гражданами РФ в случае получения паспорта гражданина РФ. В ином случае они являются иностранными гражданами, проживающими на территории РФ, и подлежат миграционному учёту;

- дети, не достигшие возраста 14 лет и проживающие на данных территориях, признаются гражданами РФ в случае получения паспорта РФ обоими родителями. В ином случае они являются иностранными гражданами, проживающими на территории РФ, и подлежат постановке на миграционный учёт.

Для приёма в ФГБОУ ВДЦ «Орлёнок» дети, проживающие на территории ДНР, ЛНР, в Херсонской и Запорожской областях, дополнительно к основному пакету документов предоставляют копии паспорта РФ обоих родителей (основная страница с фото, страница с регистрацией по месту жительства, страница с информацией о детях).

В случае отсутствия паспорта РФ у обоих родителей ребёнок является иностранным гражданином, проживающим на территории РФ, и подлежит миграционному учёту. Постановка на миграционный учёт осуществляется на основании документа удостоверяющего личность ребенка, без предоставления миграционной карты и документа, подтверждающего постоянную или временную регистрацию ребёнка по месту жительства на территории РФ (вид на жительство, разрешение на временное проживание, уведомление о прибытии).

Если паспорт РФ есть только у одного родителя, то вопрос по определению миграционного статуса ребенка решается в индивидуальном порядке со специалистами управления международного сотрудничества по номеру телефона 8(86167)91-440 или по адресу электронной почты [interdep@orlyonok.ru](mailto:interdep@orlyonok.ru)







# Инструкция по работе в Автоматизированной информационной системе ФГБОУ ВДЦ «Орлёнок»

## 1. Регистрация/вход в систему. Заполнение профиля

Вход в Автоматизированную информационную систему ВДЦ «Орлёнок» осуществляется по ссылке <https://admin-orlyonok.ru/Account/Register>

Если ранее вы уже регистрировались в АИС Орлёнок, но забыли данные для входа, то просим сделать соответствующий запрос по адресу [konkurs@orlyonok.ru](mailto:konkurs@orlyonok.ru), указав ФИО и субъект РФ. Мы восстановим ваши данные.

При первом входе пользователю необходимо зарегистрироваться в системе, нажав на кнопку «Регистрация» (Рисунок 1).

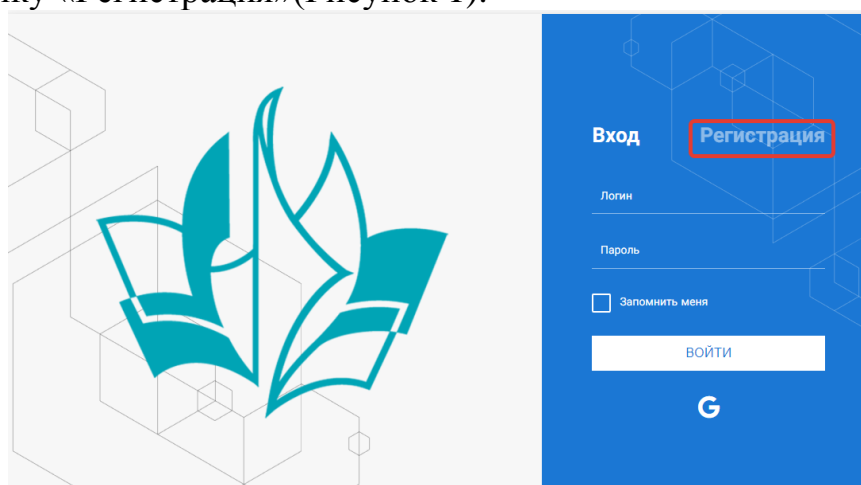


Рисунок 1– Окно входа в систему

В окне регистрации заполнить поля формы и нажать кнопку «Отправить».

В дальнейшем для входа в систему необходимо будет ввести логин (зарегистрированная почта), пароль и нажать кнопку «Войти».

**Обращаем внимание, что система не предполагает восстановление пароля. Поэтому необходимо запомнить логин (адрес электронной почты) и пароль, указанные при регистрации.**

После успешной регистрации в системе необходимо выбрать профиль. Индивидуальный участник регистрируется под профилем «Ребёнок». (Рисунок 2).

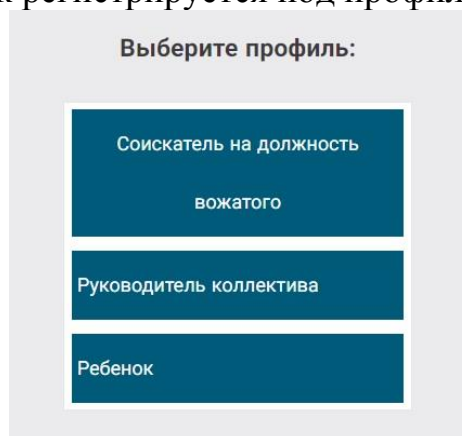


Рисунок 2 – Выбор профиля

В открывшемся окне профиля необходимо заполнить все поля, а также загрузить заполненное согласие на использование и обработку персональных данных и своё фото. После заполнения полей необходимо нажать на кнопку «Сохранить и закрыть» (Рисунок 3).

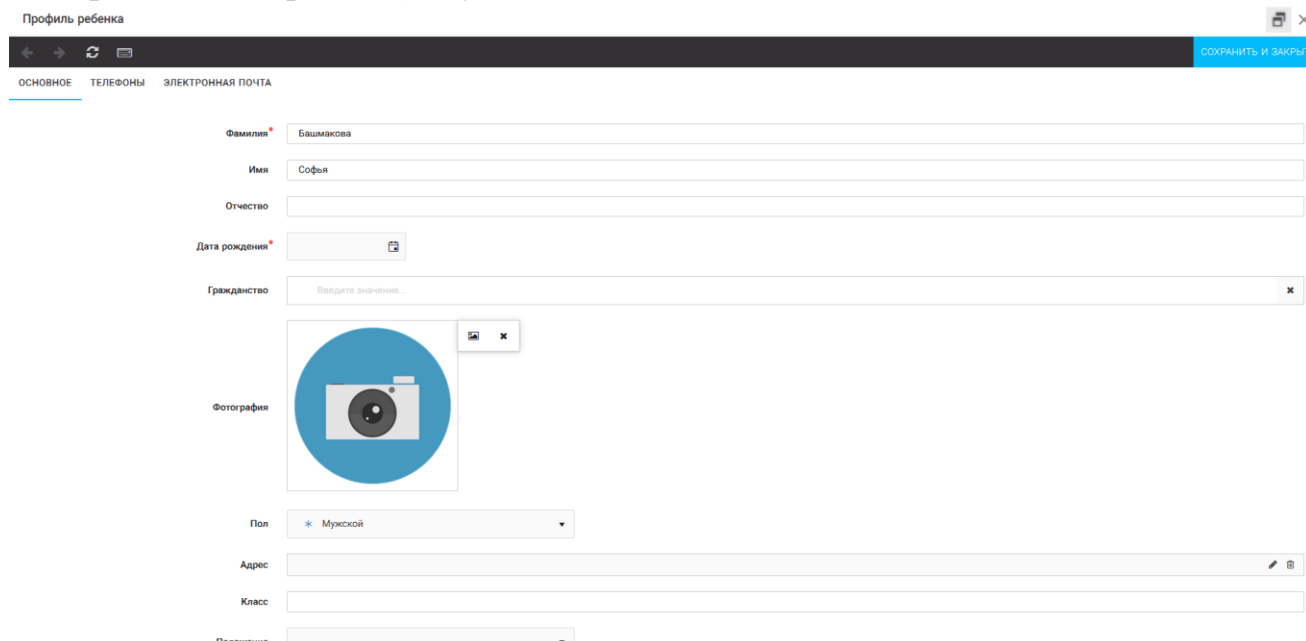


Рисунок 3 – Заполнение профиля

## 2. Загрузка конкурсных материалов

### 2.1. Достижения

1. Выбрать в пункте меню «Портфолио» строку «Достижения». И в открывшемся окне нажать на значок «+» (Рисунок 4).

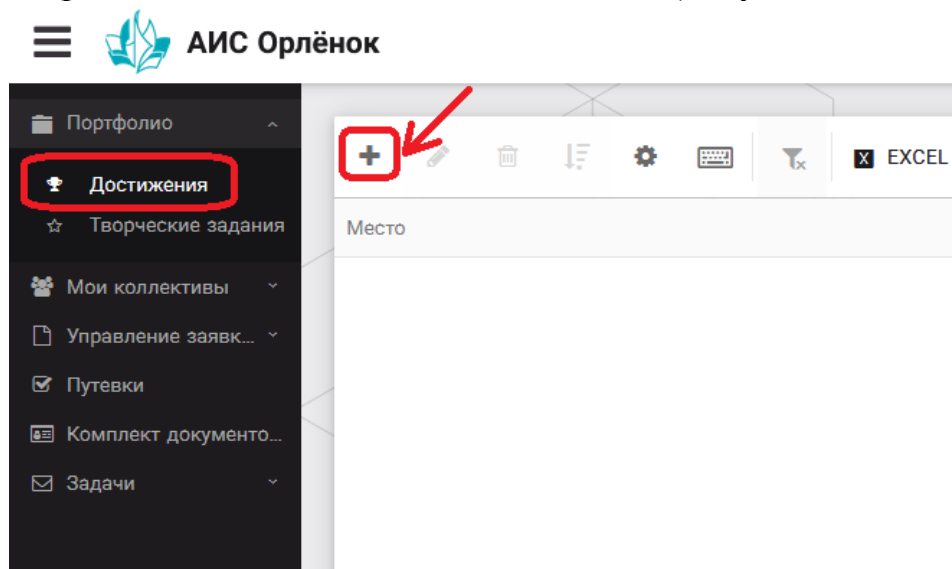


Рисунок 4 – Загрузка достижений

2. В открывшемся окне «Мастер – Портфолио» необходимо последовательно пройти все шаги, заполнив соответствующие поля.

Шаг 1: заполнение названия достижения и загрузка отсканированного достижения. Если результаты опубликованы на каком-либо интернет ресурсе, то вы можете указать ссылку (Рисунок 5).

В поле «Название конкурса из диплома/грамоты» необходимо указать полное наименование (например, Всероссийский конкурс «Самый умный»).

После заполнения полей необходимо нажать кнопку «Далее».

Мастер - Портфолио

1 2 3 4

← НАЗАД → ДАЛЕЕ ✓ ЗАВЕРШИТЬ

Основная информация

Название конкурса из грамоты/диплома

Скан. копия документа

Ссылка

Комментарий

Рисунок 5 – Основная информация о достижении

Шаг 2: выбрать категорию портфолио. Для этого необходимо выбрать «Награды» и нажать на кнопку «Далее» (Рисунок 6).

Мастер - Портфолио

1 2 3 4

← НАЗАД → ДАЛЕЕ ✓ ЗАВЕРШИТЬ

Выберите категорию

Категория портфолио

Награды

Рисунок 6 – Выбор категории портфолио

Шаг 3: выбрать уровень достижения (региональный, всероссийский). Обратите внимание на корректность вашего выбора. Если конкурс Всероссийский, но вы участвовали в муниципальном этапе, то выбирать необходимо муниципальный этап. После выбора уровня достижения необходимо нажать на кнопку «Далее» (Рисунок 7).

Мастер - Портфолио

1 2 3 4

← НАЗАД → ДАЛЕЕ ✓ ЗАВЕРШИТЬ

Выберите уровень

Уровень портфолио

Муниципальные
Региональные
Всероссийские
Международные

Рисунок 7 – Выбор уровня достижения

Шаг 4: выбор места (Гран-при, 1, 2, 3 место, участие); после выбора соответствующей награды необходимо нажать на кнопку «Завершить» (Рисунок 8).

Выберите подуровень

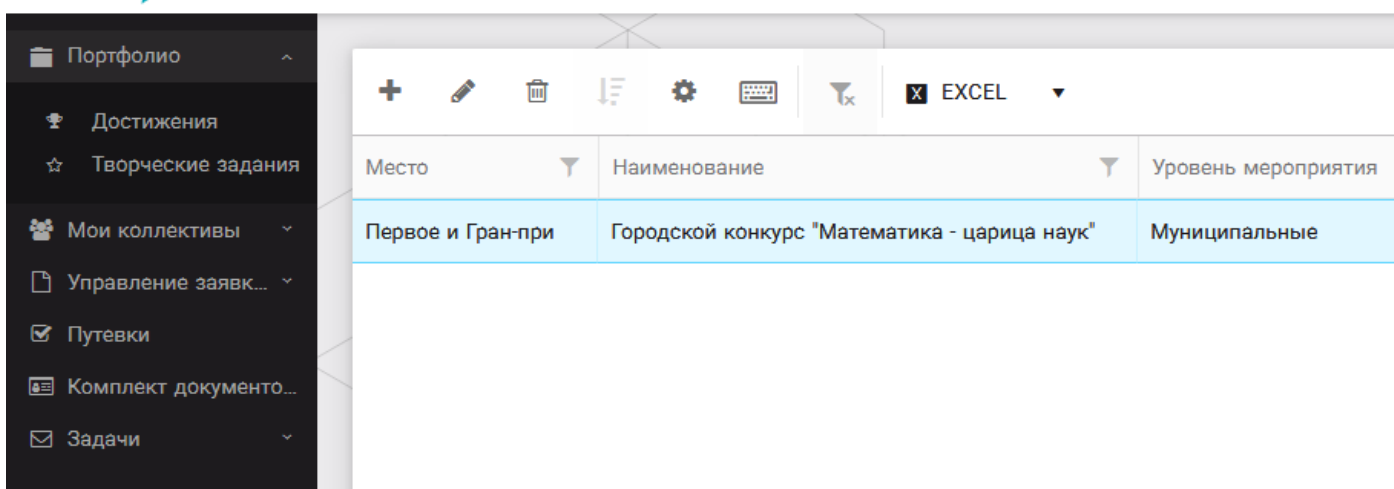
Занятое место\*

Награды Муниципальные Участие и выше
Награды Муниципальные Гран-при
Награды Муниципальные Третье и выше
Награды Муниципальные Второе и выше
Награды Муниципальные Первое и Гран-при

Рисунок 8 – Выбор места

Загруженное достижение отображается в папке «Достижения» (Рисунок 9).

☰  АИС Орлёнок



Портфолио

- Достижения
- Творческие задания
- Мои коллективы
- Управление заявк...
- Путевки
- Комплект документа...
- Задачи

Место: Первое и Гран-при

Наименование: Городской конкурс "Математика - царица наук"

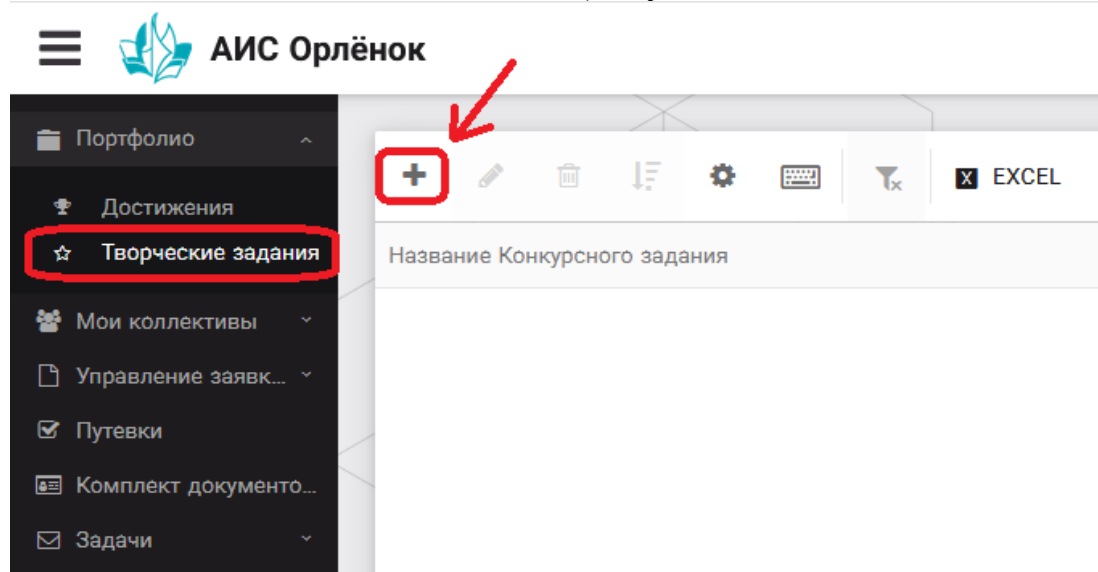
Уровень мероприятия: Муниципальные


EXCEL

Рисунок 9 – Пример загруженного достижения

## 2.2. Конкурсное задание

1. Выбрать в пункте меню «Портфолио» строку «Творческие задания». И в открывшемся окне нажать на значок «+» (Рисунок 10).



☰  АИС Орлёнок

Портфолио

- Достижения
- Творческие задания
- Мои коллективы
- Управление заявк...
- Путевки
- Комплект документа...
- Задачи

+

Название Конкурсного задания

Рисунок 10 – Загрузка конкурсного задания

2. В открывшемся окне «Новое конкурсное задание» заполнить поле «Название Конкурсного задания» (например, «Выступление», «Сюжет», «Статья в школьной газете» и т.д.) и нажать «Сохранить» (Рисунок 11).



Рисунок 11 – Загрузка конкурсного задания

3. Нажать на закладку «Конкурсное задание» и в появившемся окне нажать на «+» (Рисунок 12). Система позволяет загрузить в качестве конкурсного задания несколько файлов.

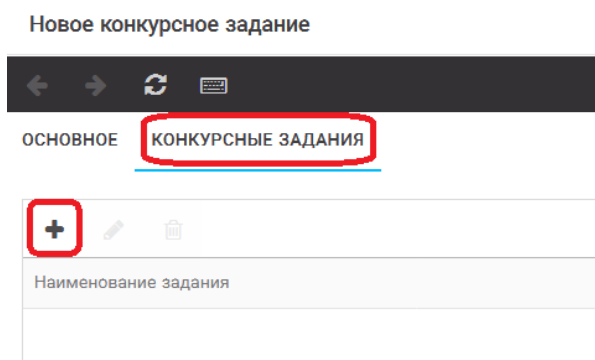


Рисунок 12 – Загрузка конкурсного задания

4. В открывшемся окне «Новое конкурсное задание» необходимо заполнить «Наименование задания» (например, название статьи, песни, сочинения и т.д.), загрузить файл конкурсного задания или указать ссылку на Интернет-источник, где находится конкурсное задание (Рисунок 13). После заполнения полей необходимо нажать на кнопку «Сохранить и закрыть».

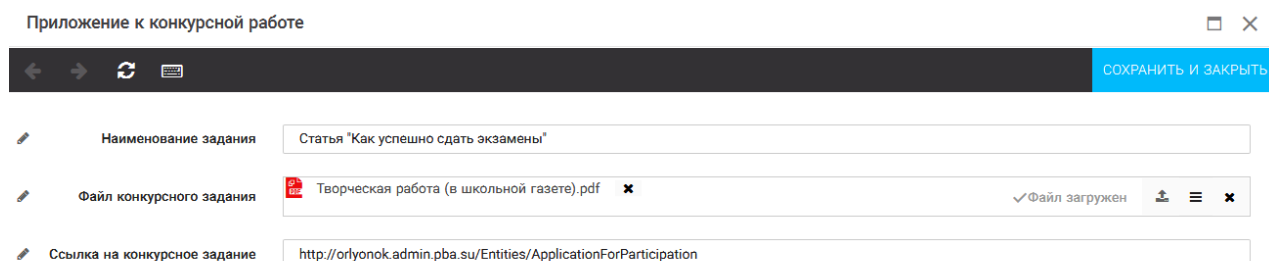


Рисунок 13 – Загрузка конкурсного задания

5. Если конкурсное задание состоит из нескольких файлов, то необходимо повторить предыдущие два шага (п.3, п.4). Прикрепив все файлы конкурсного задания, необходимо нажать на кнопку «Сохранить и закрыть» (Рисунок 14).

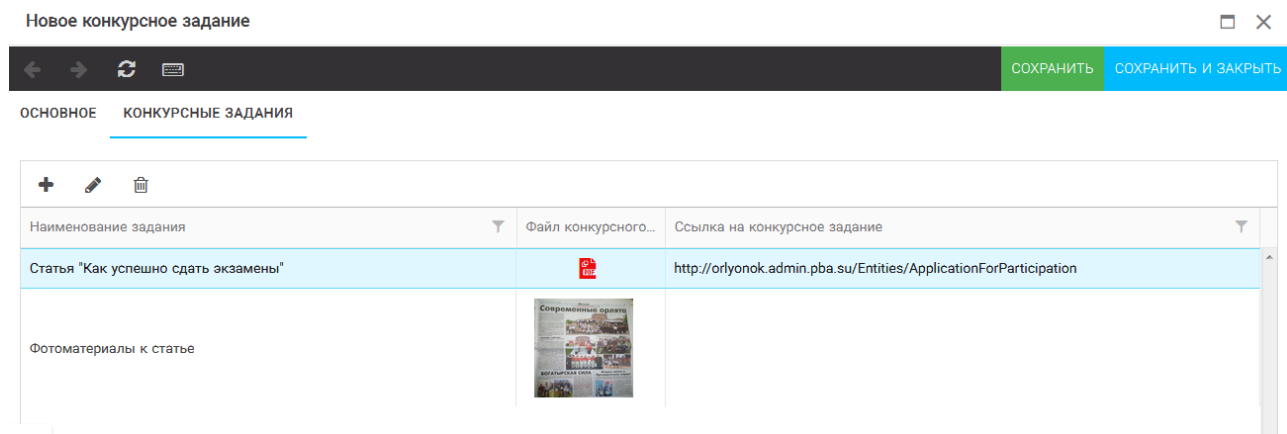


Рисунок 14 – Сохранение конкурсного задания

Загруженное конкурсное задание отображается в папке «Творческие задания» (Рисунок 15).

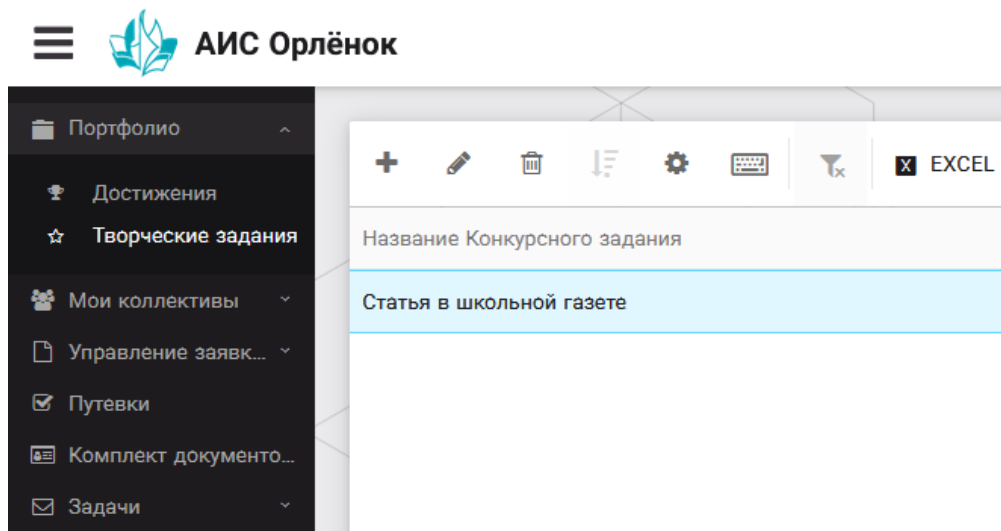


Рисунок 15 – Загруженное конкурсное задание

### 3. Подача индивидуальной заявки

1. Подача заявки на конкурс осуществляется через раздел меню «Управление заявками». Из раскрывшегося подменю необходимо выбрать пункт «Заявка ребенка» (Рисунок 16).

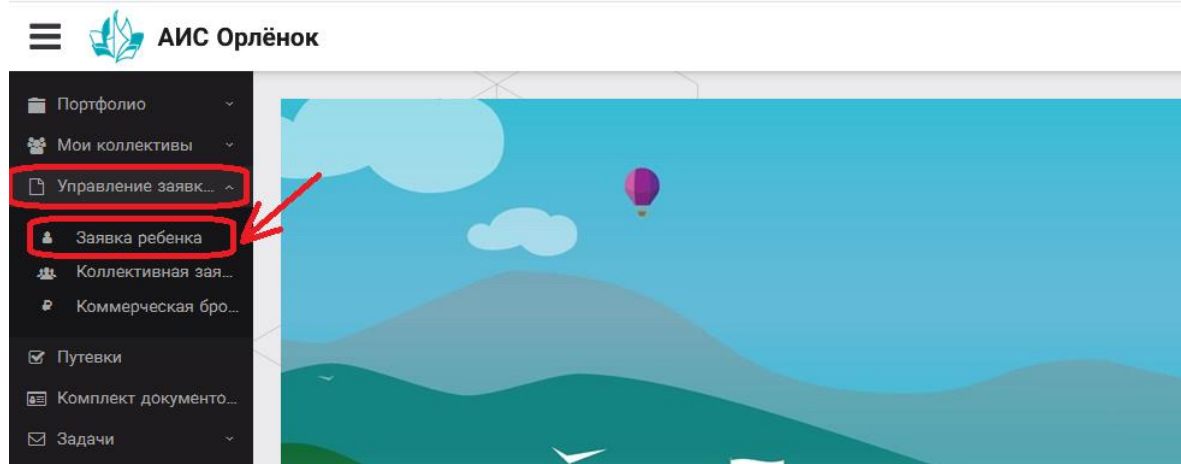


Рисунок 16 – Управление заявками

2. Для подачи новой заявки в открывшемся поле необходимо нажать на значок «+» (Создать) на панели управления (Рисунок 17).

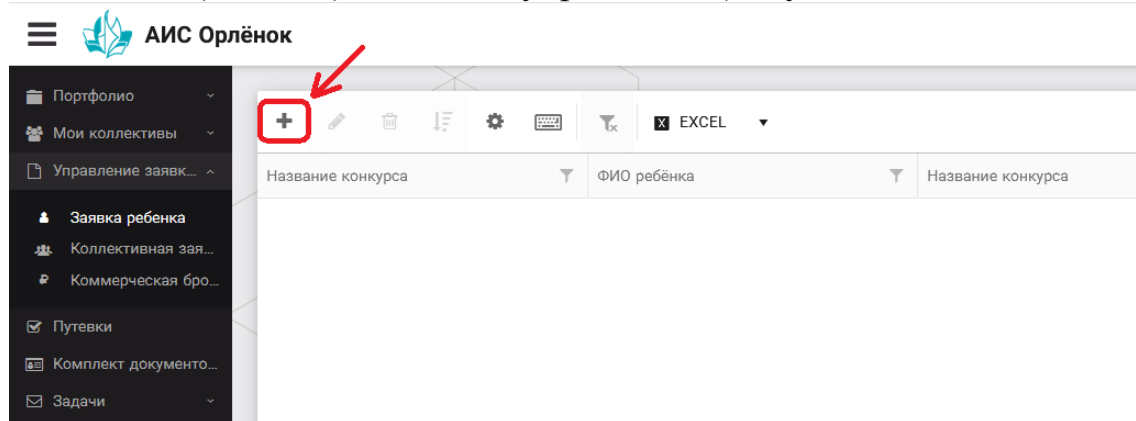


Рисунок 17 – Создание новой заявки

3. В открывшемся окне «Мастер – Заявка ребенка» необходимо последовательно пройти четыре основных шага при заполнении заявки:

- выбор конкурса;
- выбор номинации;
- загрузка конкурсного задания;
- загрузка достижений (грамоты, сертификаты, дипломы).

Шаг 1: в строке «Название конкурса» начать вводить название необходимого вам конкурса и выбрать его из появившегося списка. После выбора нажать на кнопку «Далее» (Рисунок 18).




Рисунок 18 – Выбор названия конкурса

Шаг 2: из представленных номинаций выбрать необходимую и нажать на кнопку «Далее» (Рисунок 19).

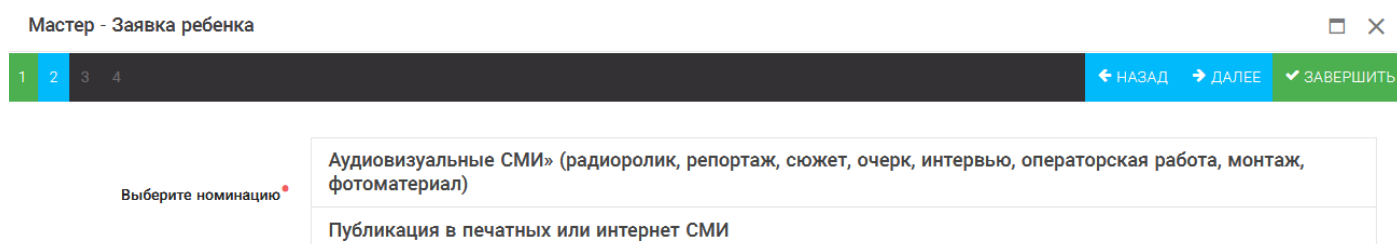


Рисунок 19 – Выбор номинации

Шаг 3: выбрать конкурсное задание, загруженное ранее, нажав на поле «Выберите конкурсное задание». Нажать на кнопку «Далее» (Рисунок 20).



Рисунок 20 – Выбор конкурсного задания

Шаг 4: выбрать из загруженных достижений те, которые соответствуют тематике и положению конкурса.

Обратите внимание на количество достижений, т.к. система не даст сохранить заявку, если количество выбранных достижений больше, чем требуется. Выбранные достижения выделяются зелёным цветом.

После выбора достижений необходимо нажать на кнопку «Завершить» (Рисунок 21)



В данном конкурсе учитываются следующие достижения

Наименование	Максимальная оценка	Максимальное количество достижений
Достижение международного уровня в области журналистики, русского языка и литературы. Участие	7	1
Достижение международного уровня в области журналистики, русского языка и литературы. 3 место	8	1
Достижение международного уровня в области журналистики, русского языка и литературы. 2 место	9	1
Достижение международного уровня в области журналистики, русского языка и литературы. 1 место	10	1
Достижение всероссийского уровня в области журналистики, русского языка и литературы. Участие	10	1
Достижение всероссийского уровня в области журналистики, русского языка и литературы. 3 место	18	1
Достижение всероссийского уровня в области журналистики, русского языка и литературы. 2 место	19	1
Достижение всероссийского уровня в области журналистики, русского языка и литературы. 1 место	20	1
Достижение регионального уровня в области журналистики, русского языка и литературы	5	1
Достижение муниципального уровня в области журналистики, русского языка и литературы	5	1

СОЗДАТЬ НОВОЕ ДОСТИЖЕНИЕ

Выберите достижения

Обратите внимание на максимально количество граммот!

Городской конкурс "Математика - царица наук"  
Награды: Муниципальные Первое и Гран-при

Рисунок 21 – Выбор достижений

4. Созданная заявка отображается в папке «Управление заявками» - «Заявка ребёнка» (Рисунок 22).

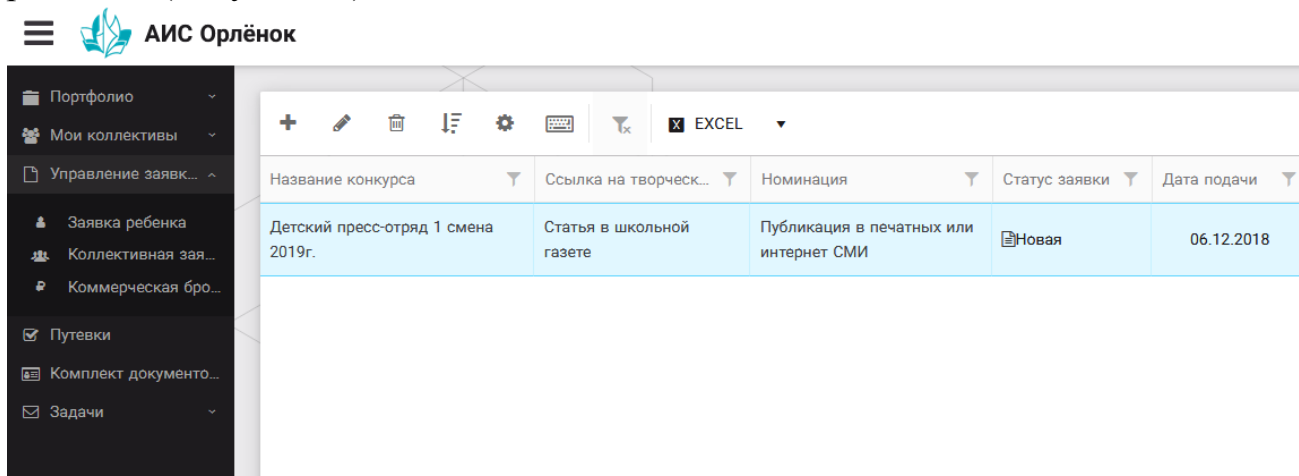


Рисунок 22 – Отображение созданной заявки



5. В течение конкурса статус заявки будет меняться. Таким образом, участник сможет отследить прохождение заявки на каждом этапе конкурса.

**По вопросам работы в АИС «Орлёнок» просим обращаться по телефону 8 (86167) 91-584 или по электронной почте [konkurs@orlyonok.ru](mailto:konkurs@orlyonok.ru)**

