

**Положение о конкурсе на обучение  
по тематической дополнительной общеразвивающей программе  
«Лагерь технических видов спорта «Пилот»,  
реализуемой на базе ФГБОУ ВДЦ «Орлёнок»  
в рамках 8 смены 2024 года (18 июля – 7 августа)**

Настоящее Положение определяет порядок и сроки проведения в 2024 году конкурса на обучение по тематической дополнительной общеразвивающей программе «Лагерь технических видов спорта «Пилот» (далее – Конкурс), реализуемой в рамках 8 смены 2024 года (18 июля – 7 августа).

Организаторами Конкурса являются ВДЦ «Орлёнок» совместно с Обществом с ограниченной ответственностью «Пилот».

Участникам Конкурса необходимо внимательно ознакомиться с Положением о Конкурсе. Подача заявки на Конкурс предусматривает согласие участника со всеми пунктами Положения.

Организатор Конкурса оставляет за собой право вносить изменения в Положение, вызванные различными рисками и форс-мажорными обстоятельствами.

Настоящее Положение подлежит открытой публикации на официальном сайте ВДЦ «Орлёнок» [www.center-orlyonok.ru](http://www.center-orlyonok.ru) с момента его утверждения.

Участие в Конкурсе бесплатное.

### **1. Участники Конкурса и сроки проведения**

1.1. Участниками Конкурса являются подростки 11-16 лет (включительно на момент начала смены), победители и призеры первенств и чемпионатов, соревнований по мотокроссу и/или квадрикроссу муниципального, регионального, всероссийского и международного уровней, представители юношеских мото-, и квадро клубов, увлеченные мото- и квадротехникой, интересующиеся правилами дорожного движения и вопросами безопасности поведения на дорогах водителей и пешеходов.

В Конкурсе принимают участие граждане РФ и иностранные граждане, имеющие постоянную или временную регистрацию на территории России.

Конкурс предполагает только индивидуальное участие.

1.2. Для участия в Конкурсе претендент должен подготовить и представить следующие материалы:

1) Портфолио, в которое входят приоритетные достижения, обозначенные Организатором, в области технических видов спорта, таких как мотокросс и квадрикросс на муниципальном, региональном и всероссийском уровнях за 2022-2024 гг.

2) Выполненное конкурсное задание: прохождение собеседования в онлайн – режиме с экспертами конкурса.

Участие в Конкурсе возможно только при условии выполнения конкурсного задания.

1.3. Присланные конкурсные документы не возвращаются и не рецензируются. Претендент несёт ответственность за подлинность предоставляемых материалов. Демонстрация, апелляция конкурсных заданий и разбор ошибок не предусматривается.

1.4. Документы, присланные на Конкурс, оцениваются в соответствии с критериями и баллами, указанными в данном Положении. Рейтинг участников составляется на основе набранных баллов.

1.5. **Приём конкурсных документов** осуществляется через Автоматизированную информационную систему (далее – АИС Орлёнок) <https://admin-orlyonok.ru/Account/Register> и завершается **26 мая 2024 года (включительно)**.

**ВАЖНО!** Для работы в АИС Орлёнок требуется компьютер или ноутбук, мобильной версии системы не существует. Если участник однажды был зарегистрирован в АИС Орлёнок, то ему не надо регистрироваться повторно. Для восстановления логина и пароля можно обратиться в техническую поддержку.

Подробная инструкция по работе в АИС Орлёнок находится в Приложении 2. Просим подавать заявки в строгом соответствии с данной инструкцией.

По вопросам технической поддержки обращаться по телефону: 8(86167) 91-584 (рабочие дни с 8:30 до 17:00 по московскому времени) или по электронной почте [konkurs@orlyonok.ru](mailto:konkurs@orlyonok.ru).

1.6. Работа конкурсной комиссии с документами осуществляется в период с 27 мая по 5 июня 2024 года (включительно) и завершается публикацией на официальном сайте ВДЦ «Орлёнок» рейтинга всех участников Конкурса, на основании которого определяются победители Конкурса и резерв (участники Конкурса, не вошедшие в квоту победителей, но расположенные в рейтинге сразу после победителей). В списке победителей будет содержаться подробная инструкция по работе в АИС Орлёнок победителями Конкурса.

1.7. В период с 6 июня по 9 июня 2024 года победители Конкурса (при достижении 14 лет) или их родители (законные представители) должны подтвердить своё участие/неучастие в тематической дополнительной общеразвивающей программе «Лагерь технических видов спорта «Пилот» через личный кабинет АИС Орлёнок. Инструкция по работе в АИС Орлёнок будет опубликована в конце списка победителей.

В случае отказа от участия или отсутствия подтверждения со стороны победителя Конкурса в обозначенные сроки, организатор допускает к участию в тематической дополнительной общеразвивающей программе «Лагерь технических видов спорта «Пилот» участников из числа резерва.

Участники тематической дополнительной общеразвивающей программы «Лагерь технических видов спорта «Пилот» обязаны прибыть в ВДЦ «Орлёнок» 18 июля и пробыть весь период обучения до 7 августа 2024 года.

1.8. До 30 июня 2024 года победители Конкурса указывают в АИС Орлёнок информацию о прибытии и отъезде.

## **2. Требования к Портфолио**

2.1. Портфолио включает в себя копии приоритетных достижений в области технических видов спорта, таких как мотокросс и квадрикросс на муниципальном, региональном и всероссийском уровнях за 2022-2024 гг. Дипломы и грамоты, не обозначенные Организатором, и иных тематических направленностей не рассматриваются и будут отклонены оператором АИС Орлёнок. Формат загружаемых файлов – JPEG.

2.2. Приоритетными достижениями являются:

- *всероссийский уровень* (15 баллов):

- ✓ Чемпионат России по мотокроссу (до 2-х достижений);
- ✓ Чемпионат России по кроссу на квадроциклах (до 2-х достижений).

- *региональный/межрегиональный уровень* (10 баллов):

- ✓ Окружные, региональные и межрегиональные соревнования по мотокроссу и квадрикроссу (до 2-х достижений);
- ✓ Клубные соревнования по мотокроссу и квадрикроссу (до 2-х достижений).

Таким образом, участник может загрузить максимально 8 достижений в соответствии с указанным перечнем. В достижении обязательно должны быть указаны ФИО участника.

**ВАЖНО!!!** Обязательно проверьте, прикрепилась ли достижения к сформированной заявке!

## **3. Требования к конкурсному заданию**

3.1. Конкурсное задание представляет собой собеседование в онлайн - режиме (Telegram, WhatsApp) с участником конкурса, в котором участник должен раскрыть своё отношение, рассуждение, позицию по следующим вопросам:

1. Почему ты выбрал(а) этот вид спорта?
2. Как давно ты занимаешься мотокроссом/квадрикроссом?
3. Что дают тебе занятия техническими видами спорта?
4. Какие качества помогает развить данный вид спорта?
5. Расскажи о своих достижениях в этом виде спорта.
6. Чего ты ждешь от участия в смене?
7. Чем ты можешь поделиться со своими сверстниками?
8. Как полученные навыки в этом виде спорта помогут тебе в будущем?
9. Каким образом командная работа может повлиять на твои индивидуальные успехи в спорте?
10. Дополнительные вопросы, которые могут возникнуть во время беседы.

### 3.2. Требования к проведению собеседования:

- время собеседования составляет не более 10-15 мин;  
- собеседование оценивается экспертами конкурса. Организатор оставляет за собой право записи видео собеседования;

- собеседование проводится в сроки проведения конкурсного отбора, обозначенные в Положении о конкурсе, ежедневно с 9:00 до 17:30 по мск времени;

- участник в разделе «Портфолио», «Творческое задание» в АИС Орлёнок прикрепляет документ в формате PDF, где указывает:

1) свой номер телефона с Telegram или WhatsApp, по которому с ним можно связаться;

2) контактный телефон для решения организационных вопросов по проведению собеседования;

3) обозначает предпочтительное время собеседования. Время и дата собеседования согласовываются с участником конкурса заранее (эксперт связывается с каждым участником по указанному телефону);

4) подтверждает наличие полного комплекта защитной экипировки для участия в занятиях: шлем для мотокросса и очки, кроссовые мотоботы, наколенники и налокотники, защита груди, кроссовые штаны, джерси, перчатки.

Форма данного документа приведена в Приложении 2.

### 3.3. Критерии оценки Конкурсного задания (максимально – 100 баллов, до 20 баллов по каждому критерию):

- мотивация к участию в программе;
- ориентированность на процесс и результат по итогам участия в программе;
- умение презентовать себя, свои достижения в спорте, свои знания в области технических видов спорта;
- умение аргументировано высказывать свою точку зрения, рассуждать;
- готовность работать в команде.

### 3.4. В состав конкурсной комиссии входят:

1. Хренов Артем Владимирович – руководитель программы «Лагерь технических видов спорта «Пилот», старший тренер, мастер спорта по мотоциклетному спорту.

2. Шабаршин Александр Сергеевич – тренер программы «Лагерь технических видов спорта «Пилот», мастер спорта по мотоциклетному спорту.

3. Погодаева Елена Александровна – тренер программы «Лагерь технических видов спорта «Пилот», кандидат в мастера спорта по мотоциклетному спорту. Итоговый балл за выполнение конкурсного задания вычисляется АИС Орлёнок по специальной формуле, учитывая оценку каждого эксперта.

3.5. Конкурсная комиссия имеет право в случае необходимости запрашивать у участников дополнительные материалы или разъяснения, касающиеся конкурсного задания, в том числе копию протокола результатов спортивных состязаний.

Конкурсная комиссия оставляет за собой право проверки подлинности предоставленных материалов. В случае выявления фактов нарушений заявка будет автоматически аннулирована.

#### **4. Подведение итогов Конкурса**

4.1. Итоговое количество баллов за участие в Конкурсе определяется совокупностью оценок за портфолио и выполнение конкурсного задания. Победителями объявляются участники, набравшие наибольшее количество баллов.

4.2. При одинаковом количестве баллов победителем объявляется участник, который представил конкурсные документы в более ранний срок.

4.3. Победитель Конкурса получает бесплатную путёвку в ВДЦ «Орлёнок» для участия в тематической дополнительной общеразвивающей программе «Лагерь технических видов спорта «Пилот». Оплата проезда, доставка спортивной техники и сопровождение победителей Конкурса осуществляется за счёт направляющей стороны (родителей).

4.4. Победитель Конкурса может стать участником дополнительной общеразвивающей программы, проводимой на базе ФГБОУ ВДЦ «Орлёнок», только один раз в календарный год. Организаторы оставляют за собой право отказать победителю Конкурса в участии в программе, если будут нарушены условия данного положения.

4.5. Организатор Конкурса размещает информацию о его результатах на официальном сайте [www.center-orlyonok.ru](http://www.center-orlyonok.ru).





**Форма подачи заявки**

ФИО участника \_\_\_\_\_

1) номер телефона с Telegram или WhatsApp для прохождения собеседования

\_\_\_\_\_

2) контактный телефон для решения организационных вопросов

\_\_\_\_\_

3) укажите предпочтительное время собеседования: время и дата

\_\_\_\_\_

4) подтверждаю наличие обязательного полного комплекта защитной экипировки для участия в занятиях:

- шлем для мотокросса и очки;
- кроссовые мотоботы;
- наколенники и налокотники;
- защита груди;
- кроссовые штаны;
- джерси;
- перчатки

**ВАЖНО!** Ребенок без защитной экипировки к управлению техникой не допускается.









# Инструкция по работе в Автоматизированной информационной системе ФГБОУ ВДЦ «Орлёнок»

## 1. Регистрация/вход в систему. Заполнение профиля

Вход в Автоматизированную информационную систему ВДЦ «Орлёнок» осуществляется по ссылке <https://admin-orlyonok.ru/Account/Register>

Если ранее вы уже регистрировались в АИС Орлёнок, но забыли данные для входа, то просим сделать соответствующий запрос по адресу [konkurs@orlyonok.ru](mailto:konkurs@orlyonok.ru), указав ФИО и субъект РФ. Мы восстановим ваши данные.

При первом входе пользователю необходимо зарегистрироваться в системе, нажав на кнопку «Регистрация» (Рисунок 1).

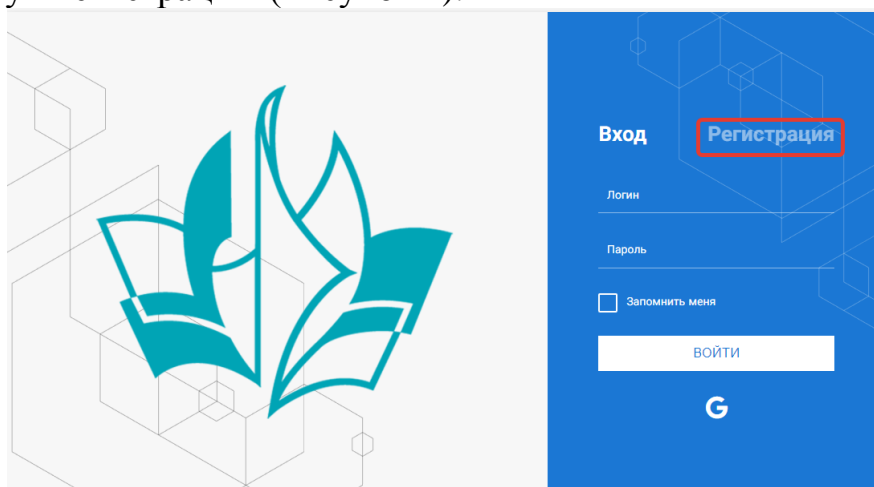


Рисунок 1– Окно входа в систему

В окне регистрации заполнить поля формы и нажать кнопку «Отправить».

В дальнейшем для входа в систему необходимо будет ввести логин (зарегистрированная почта), пароль и нажать кнопку «Войти».

**Обращаем внимание, что система не предполагает восстановление пароля. Поэтому необходимо запомнить логин (адрес электронной почты) и пароль, указанные при регистрации.**

После успешной регистрации в системе необходимо выбрать профиль. Индивидуальный участник регистрируется под профилем «Ребёнок». (Рисунок 2).

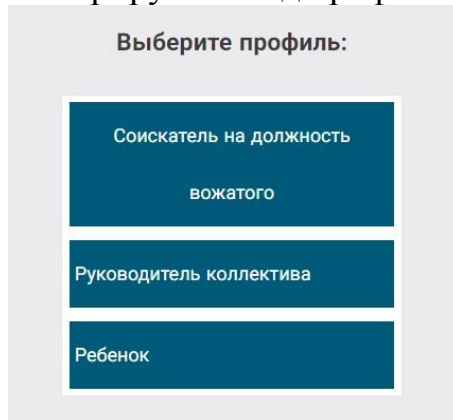


Рисунок 2 – Выбор профиля

В открывшемся окне профиля необходимо заполнить все поля, а также загрузить заполненное согласие на использование и обработку персональных данных и своё фото. После заполнения полей необходимо нажать на кнопку «Сохранить и закрыть» (Рисунок 3).

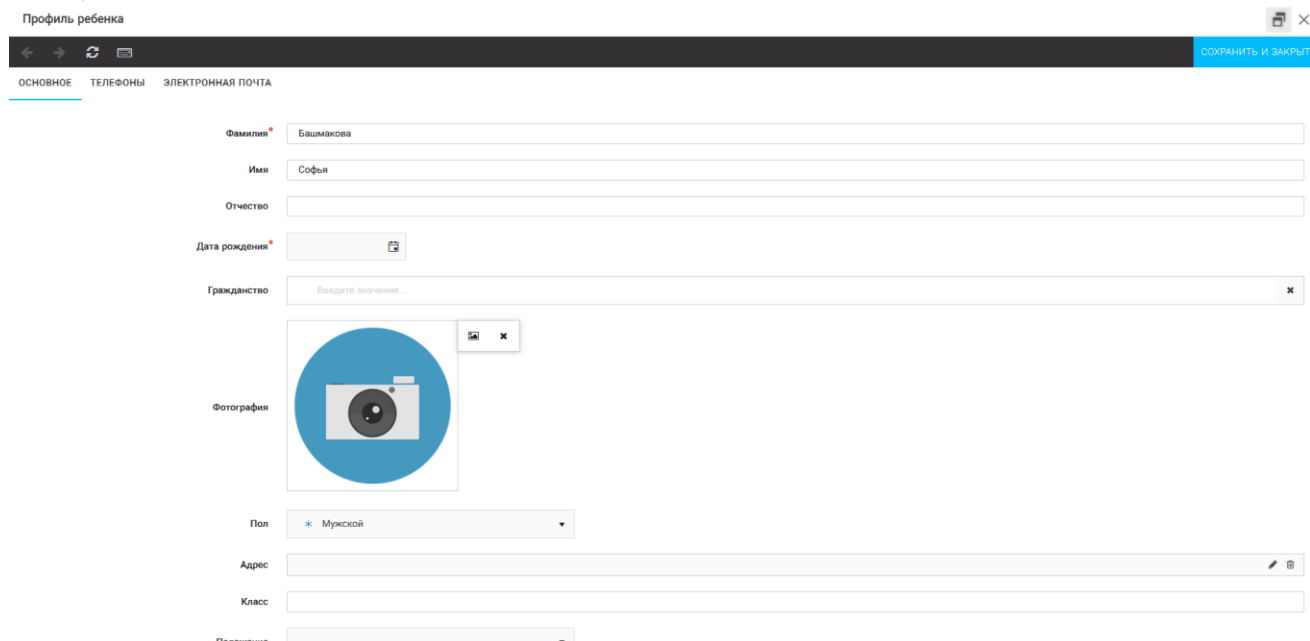


Рисунок 3 – Заполнение профиля

## 2. Загрузка конкурсных материалов

### 2.1. Достижения

1. Выбрать в пункте меню «Портфолио» строку «Достижения». И в открывшемся окне нажать на значок «+» (Рисунок 4).

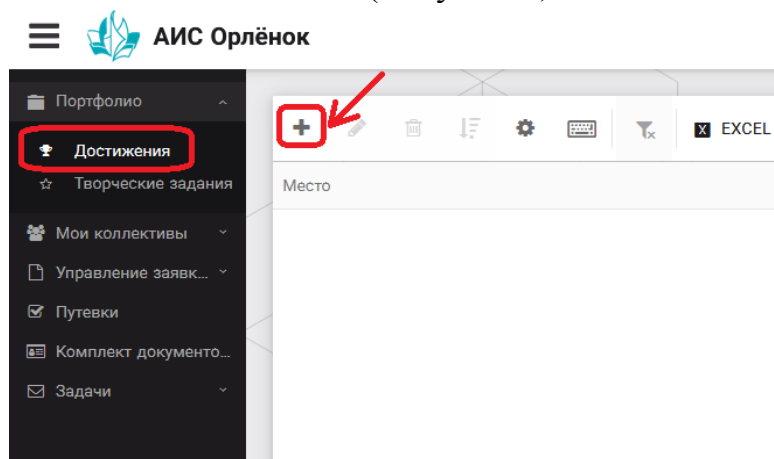


Рисунок 4 – Загрузка достижений

2. В открывшемся окне «Мастер – Портфолио» необходимо последовательно пройти все шаги, заполнив соответствующие поля.

Шаг 1: заполнение названия достижения и загрузка отсканированного достижения. Если результаты опубликованы на каком-либо интернет ресурсе, то вы можете указать ссылку (Рисунок 5).

В поле «Название конкурса из диплома/грамоты» необходимо указать полное наименование (например, Всероссийский конкурс «Самый умный»).

После заполнения полей необходимо нажать кнопку «Далее».

Мастер - Портфолио □ ×

1 2 3 4 ← НАЗАД → ДАЛЕЕ ✓ ЗАВЕРШИТЬ

Основная информация

Название конкурса из грамоты/диплома

Скан. копия документа  📎 ×

Ссылка

Комментарий

Рисунок 5 – Основная информация о достижении

Шаг 2: выбрать категорию портфолио. Для этого необходимо выбрать «Награды» и нажать на кнопку «Далее» (Рисунок 6).

Мастер - Портфолио □ ×

1 2 3 4 ← НАЗАД → ДАЛЕЕ ✓ ЗАВЕРШИТЬ

Выберите категорию

Категория портфолио

Рисунок 6 – Выбор категории портфолио

Шаг 3: выбрать уровень достижения (муниципальный, региональный, всероссийский, международный). Обратите внимание на корректность вашего выбора. Если конкурс Всероссийский, но вы участвовали в муниципальном этапе, то выбирать необходимо муниципальный этап. После выбора уровня достижения необходимо нажать на кнопку «Далее» (Рисунок 7).

Мастер - Портфолио □ ×

1 2 3 4 ← НАЗАД → ДАЛЕЕ ✓ ЗАВЕРШИТЬ

Выберите уровень

Уровень портфолио 

Муниципальные
Региональные
Всероссийские
Международные

Рисунок 7 – Выбор уровня достижения

Шаг 4: выбор места (Гран-при, 1, 2, 3 место, участие); после выбора соответствующей награды необходимо нажать на кнопку «Завершить» (Рисунок 8).



Выберите подуровень

Занятое место\*

Награды Муниципальные Участие и выше
Награды Муниципальные Гран-при
Награды Муниципальные Третье и выше
Награды Муниципальные Второе и выше
Награды Муниципальные Первое и Гран-при

Рисунок 8 – Выбор места

Загруженное достижение отображается в папке «Достижения» (Рисунок 9).

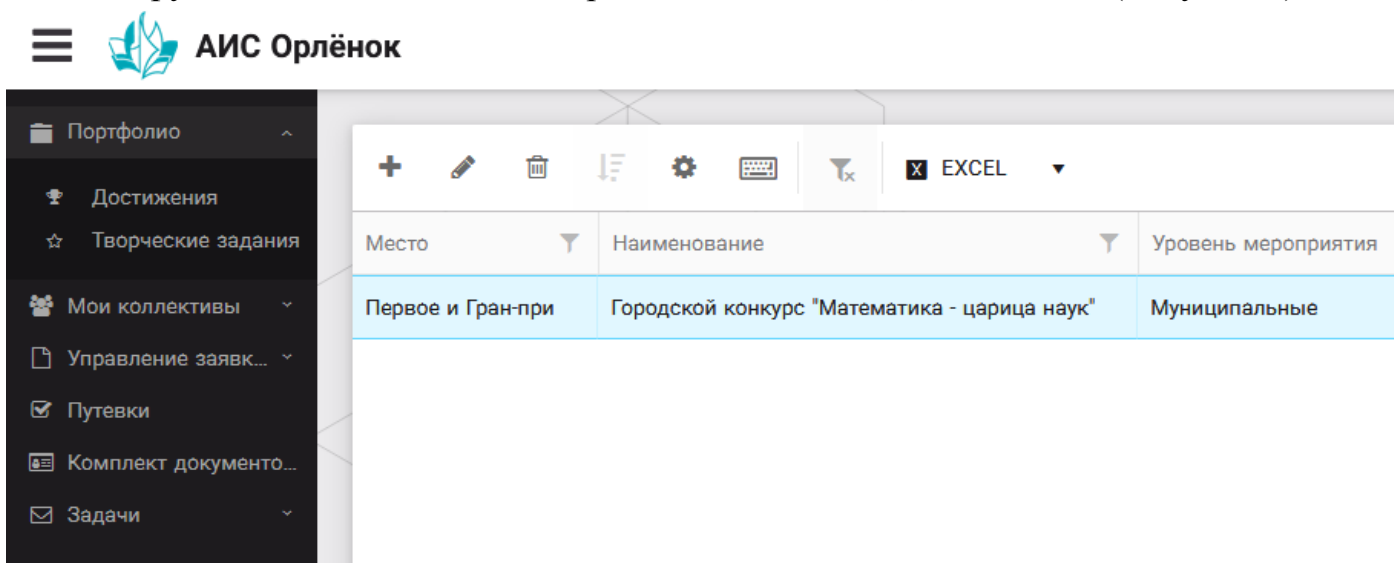


Рисунок 9 – Пример загруженного достижения

## 2.2. Конкурсное задание

1. Выбрать в пункте меню «Портфолио» строку «Творческие задания». И в открывшемся окне нажать на значок «+» (Рисунок 10).

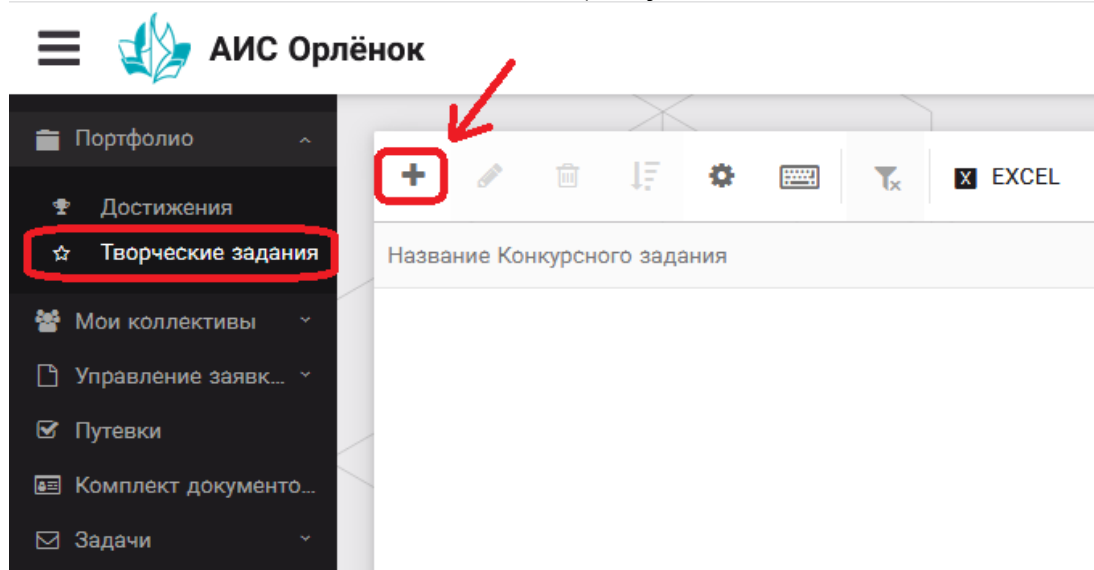


Рисунок 10 – Загрузка конкурсного задания

2. В открывшемся окне «Новое конкурсное задание» заполнить поле «Название Конкурсного задания» (например, «Выступление», «Сюжет», «Статья в школьной газете» и т.д.) и нажать «Сохранить» (Рисунок 11).



Рисунок 11 – Загрузка конкурсного задания

3. Нажать на закладку «Конкурсное задание» и в появившемся окне нажать на «+» (Рисунок 12). Система позволяет загрузить в качестве конкурсного задания несколько файлов.

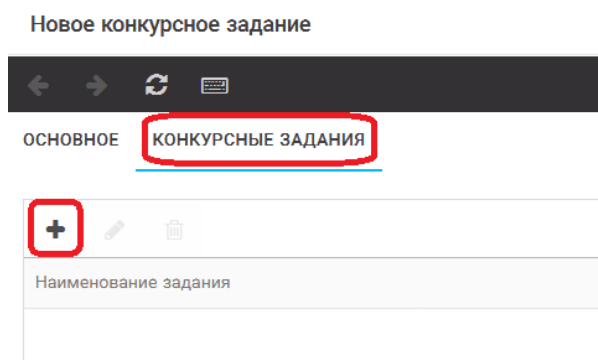


Рисунок 12 – Загрузка конкурсного задания

4. В открывшемся окне «Новое конкурсное задание» необходимо заполнить «Наименование задания» (например, название статьи, песни, сочинения и т.д.), загрузить файл конкурсного задания или указать ссылку на Интернет-источник, где находится конкурсное задание (Рисунок 13). После заполнения полей необходимо нажать на кнопку «Сохранить и закрыть».

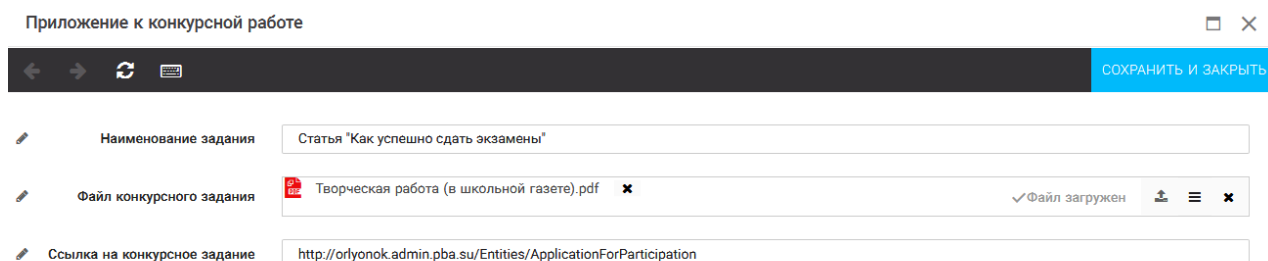


Рисунок 13 – Загрузка конкурсного задания

5. Если конкурсное задание состоит из нескольких файлов, то необходимо повторить предыдущие два шага (п.3, п.4). Прикрепив все файлы конкурсного задания, необходимо нажать на кнопку «Сохранить и закрыть» (Рисунок 14).



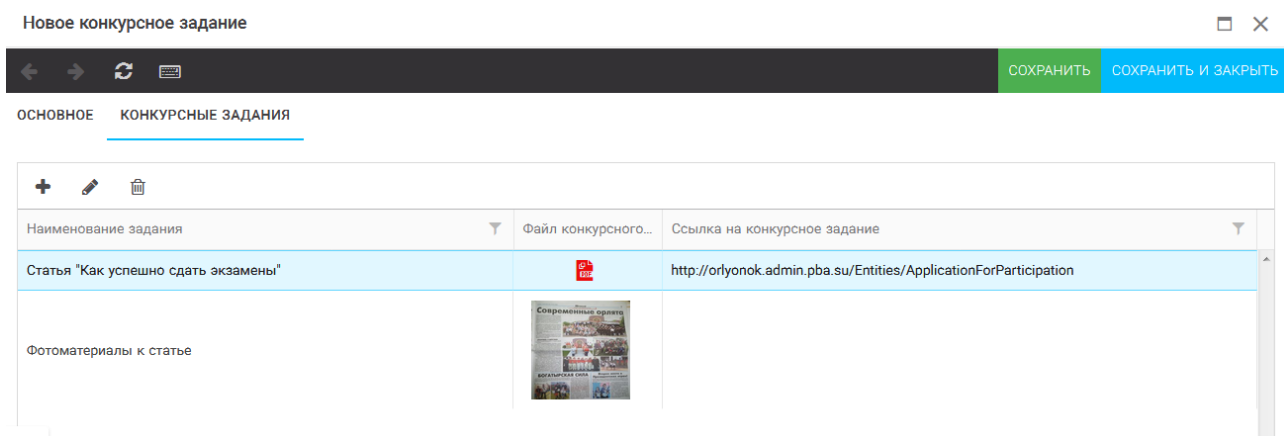


Рисунок 14 – Сохранение конкурсного задания

Загруженное конкурсное задание отображается в папке «Творческие задания» (Рисунок 15).

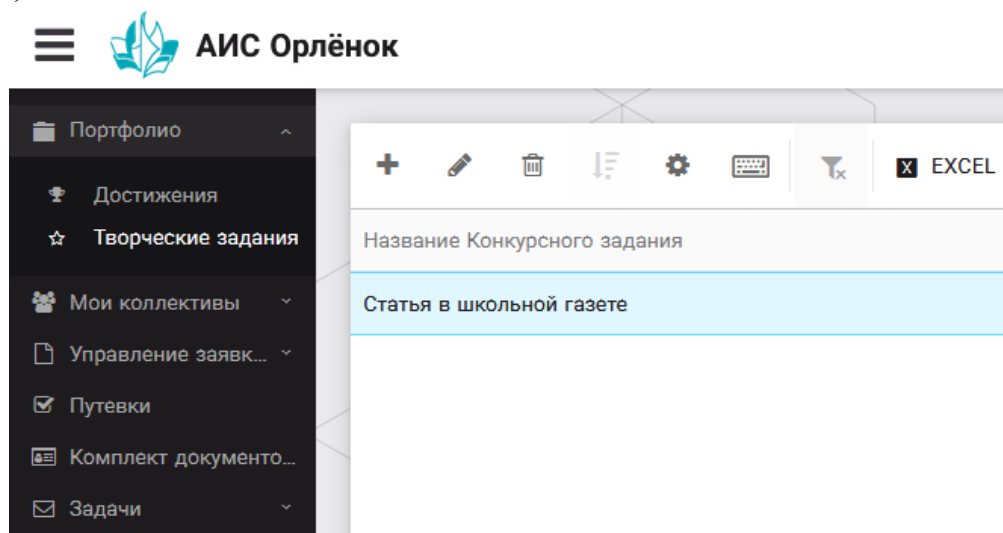


Рисунок 15 – Загруженное конкурсное задание

### 3. Подача индивидуальной заявки

1. Подача заявки на конкурс осуществляется через раздел меню «Управление заявками». Из раскрывшегося подменю необходимо выбрать пункт «Заявка ребенка» (Рисунок 16).

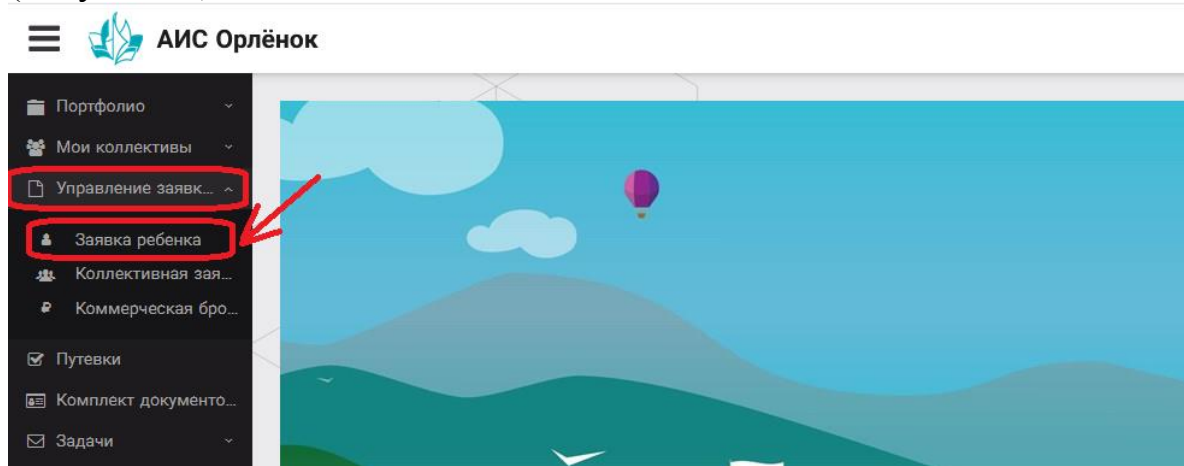


Рисунок 16 – Управление заявками

2. Для подачи новой заявки в открывшемся поле необходимо нажать на значок «+» (Создать) на панели управления (Рисунок 17).

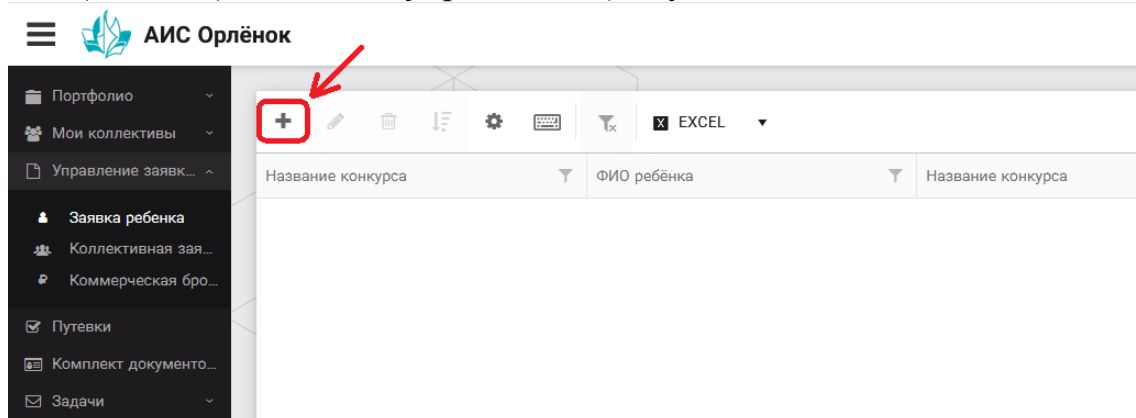


Рисунок 17 – Создание новой заявки

3. В открывшемся окне «Мастер – Заявка ребенка» необходимо последовательно пройти четыре основных шага при заполнении заявки:

- выбор конкурса;
- выбор номинации;
- загрузка конкурсного задания;
- загрузка достижений (грамоты, сертификаты, дипломы).

Шаг 1: в строке «Название конкурса» начать вводить название необходимого вам конкурса и выбрать его из появившегося списка. После выбора нажать на кнопку «Далее» (Рисунок 18).




Рисунок 18 – Выбор названия конкурса

Шаг 2: из представленных номинаций выбрать необходимую и нажать на кнопку «Далее» (Рисунок 19).

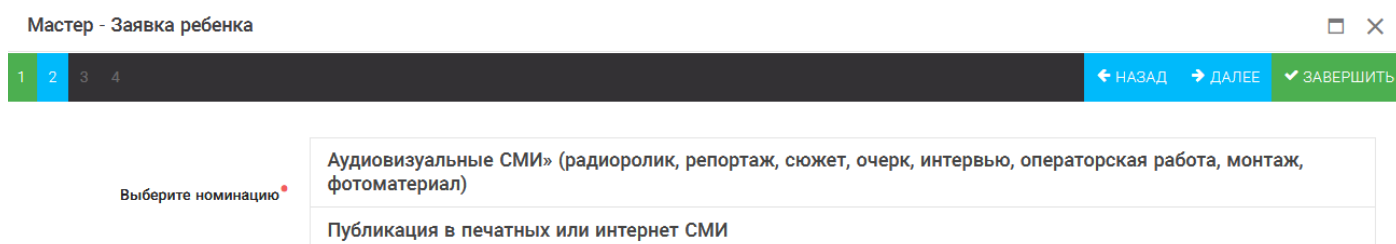


Рисунок 19 – Выбор номинации

Шаг 3: выбрать конкурсное задание, загруженное ранее, нажав на поле «Выберите конкурсное задание». Нажать на кнопку «Далее» (Рисунок 20).

1 2 3 4

← НАЗАД → ДАЛЕЕ ✓ ЗАВЕРШИТЬ

Выберите конкурсное задание

Введите значение...

Статья в школьной газете

Рисунок 20 – Выбор конкурсного задания

Шаг 4: выбрать из загруженных достижений те, которые соответствуют тематике и положению конкурса.

Обратите внимание на количество достижений, т.к. система не даст сохранить заявку, если количество выбранных достижений больше, чем требуется. Выбранные достижения выделяются зелёным цветом.

После выбора достижений необходимо нажать на кнопку «Завершить» (Рисунок 21)

1 2 3 4

← НАЗАД → ДАЛЕЕ ✓ ЗАВЕРШИТЬ

В данном конкурсе учитываются следующие достижения

Наименование	Максимальная оценка	Максимальное количество достижений
Достижение международного уровня в области журналистики, русского языка и литературы. Участие	7	1
Достижение международного уровня в области журналистики, русского языка и литературы. 3 место	8	1
Достижение международного уровня в области журналистики, русского языка и литературы. 2 место	9	1
Достижение международного уровня в области журналистики, русского языка и литературы. 1 место	10	1
Достижение всероссийского уровня в области журналистики, русского языка и литературы. Участие	10	1
Достижение всероссийского уровня в области журналистики, русского языка и литературы. 3 место	18	1
Достижение всероссийского уровня в области журналистики, русского языка и литературы. 2 место	19	1
Достижение всероссийского уровня в области журналистики, русского языка и литературы. 1 место	20	1
Достижение регионального уровня в области журналистики, русского языка и литературы	5	1
Достижение муниципального уровня в области журналистики, русского языка и литературы	5	1

СОЗДАТЬ НОВОЕ ДОСТИЖЕНИЕ

Выберите достижения

Обратите внимание на максимально количество грамот!

Городской конкурс "Математика - царица наук"  
Награды Муниципальные Первое и Гран-при

Рисунок 21 – Выбор достижений

4. Созданная заявка отображается в папке «Управление заявками» - «Заявка ребёнка» (Рисунок 22).

☰ АИС Орлёнок

Портфолио  
Мои коллективы  
Управление заяв...  
Заявка ребенка  
Коллективная зая...  
Коммерческая бро...  
Путевки  
Комплект документа...  
Задачи

+ ✎ 🗑️ 📄 ⚙️ 🗂️ 🖨️ EXCEL ▼

Название конкурса	Ссылка на творческ...	Номинация	Статус заявки	Дата подачи
Детский пресс-отряд 1 смена 2019г.	Статья в школьной газете	Публикация в печатных или интернет СМИ	Новая	06.12.2018

Рисунок 22 – Отображение созданной заявки

5. Обязательно проверьте корректность поданной заявки! Для этого дважды щёлкните по голубому полю строки заявки, откроется окно заявки. Вам необходимо проверить, прикрепилось ли портфолио и открывается ли конкурсное задание.

6. В течение конкурса статус заявки будет меняться. Таким образом, участник сможет отследить прохождение заявки на каждом этапе конкурса.

**По вопросам работы в АИС «Орлёнок» просим обращаться по телефону 8 (86167) 91-584 или по электронной почте [konkurs@orlyonok.ru](mailto:konkurs@orlyonok.ru)**

