

**Положение о конкурсе на обучение
по тематической дополнительной общеразвивающей программе
«Профильная тематическая смена для членов школьных лесничеств
«Лесной Подрост»,
реализуемой на базе ФГБОУ ВДЦ «Орлёнок»
в рамках 7 смены 2025 года (23 июня – 13 июля)**

Настоящее Положение определяет порядок и сроки проведения в 2025 году конкурса на обучение по тематической дополнительной общеразвивающей программе «Профильная тематическая смена для членов школьных лесничеств «Лесной Подрост» (далее – Конкурс), реализуемой в рамках 7 смены 2025 года (23 июня – 13 июля).

Организаторами Конкурса являются ВДЦ «Орлёнок» совместно с Федеральным агентством лесного хозяйства.

Участникам Конкурса необходимо внимательно ознакомиться с Положением о Конкурсе. Подача заявки на Конкурс предусматривает согласие участника со всеми пунктами Положения.

Организатор Конкурса оставляет за собой право вносить изменения в Положение, вызванные различными рисками и форс-мажорными обстоятельствами.

Настоящее Положение подлежит открытой публикации на официальном сайте ВДЦ «Орлёнок» www.center-orlyonok.ru и сайте Партнёра www.rosleshoz.gov.ru с момента его утверждения.

Участие в Конкурсе бесплатное.

1. Участники Конкурса и сроки проведения

1.1. Участниками Конкурса являются подростки 11 – 15 лет (включительно на момент начала смены), являющиеся активными членами школьных лесничеств, победителями и призерами Всероссийского заочного смотра-конкурса школьных лесничеств «Лучшее школьное лесничество» и Всероссийского юниорского лесного конкурса «Подрост», победителями и призерами региональных этапов указанных конкурсов, победителями и призёрами региональных слётов школьных лесничеств, активными участниками региональных площадок Международной акции «Сад Памяти», Акции «Сохраним лес», Акции «Всероссийский день посадки леса».

В Конкурсе принимают участие только граждане Российской Федерации.

Конкурс предполагает индивидуальное и коллективное участие (до 5 человек). Замена участников в коллективе не допускается.

Руководитель коллектива не является частью коллектива и в случае победы ему не будет распределена путёвка! Поэтому, если руководителем является кто-то из детей-участников, то этому ребёнку необходимо дважды зарегистрироваться в АИС Орлёнок (как руководитель и как ребёнок).

1.2. Для участия в Конкурсе претендент должен подготовить и представить следующие материалы:

1) портфолио, в которое входят приоритетные достижения, обозначенные Организатором, в деятельности школьных лесничеств и природоохранной

деятельности на региональном, всероссийском и международном уровнях за 2023 – 2025 гг.;

2) выполненное конкурсное задание:

для коллективных заявок – презентация и аннотация по теме «Творцы леса», рекомендательное письмо регионального оператора в субъекте Российской Федерации, координирующего деятельность школьных лесничеств;

для индивидуальных заявок – презентация и аннотация по теме «Защитник леса» или эссе «Российский лес – связь поколений».

Участие в Конкурсе возможно только при условии выполнения конкурсного задания.

1.3. Присланные конкурсные документы не возвращаются и не рецензируются. Претендент несёт ответственность за подлинность предоставляемых материалов. Демонстрация, апелляция конкурсных заданий и разбор ошибок не предусматриваются.

1.4. Документы, присланные на Конкурс, оцениваются в соответствии с критериями и баллами, указанными в данном Положении. Рейтинг участников составляется на основе набранных баллов.

1.5. **Приём конкурсных документов начнётся с 10 февраля 2025 года, будет осуществляться через Автоматизированную информационную систему (далее – АИС Орлёнок) <https://admin-orlyonok.ru/Account/Register> и завершится 01 мая 2025 года (включительно).**

ВАЖНО! Для работы в АИС Орлёнок требуется компьютер или ноутбук, мобильной версии системы не существует.

Руководитель коллектива не является частью коллектива и в случае победы ему не будет распределена путёвка!

Подробная инструкция по работе в АИС Орлёнок находится в Приложении 2. Просим подавать заявки в строгом соответствии с данной инструкцией.

По вопросам технической поддержки обращаться по телефону: 8(86167) 91-584 (рабочие дни с 8:30 до 17:00 по московскому времени) или по электронной почте konkurs@orlyonok.ru.

Индивидуальные участники самостоятельно подают заявку. Коллективная заявка оформляется руководителем коллектива через свой личный кабинет в АИС Орлёнок (все материалы в данном случае загружает руководитель коллектива, участники только создают личный кабинет).

1.6. Работа конкурсной комиссии с документами осуществляется в период со 2 мая по 13 мая 2025 года (включительно) и завершается публикацией на официальном сайте ВДЦ «Орлёнок» рейтинга всех участников Конкурса, на основании которого определяются победители Конкурса и резерв (участники Конкурса, не вошедшие в квоту победителей, но расположенные в рейтинге сразу после победителей). В списке победителей будет содержаться подробная инструкция для победителей Конкурса по работе в АИС Орлёнок.

1.7. В период с 14 мая по 17 мая 2025 года (включительно) победители Конкурса (при достижении 14 лет) или их родители (законные представители) должны подтвердить своё участие/неучастие в тематической дополнительной общеразвивающей программе «Профильная тематическая смена для членов школьных лесничеств «Лесной Подрост» через личный кабинет АИС Орлёнок. Инструкция по работе в АИС Орлёнок будет опубликована в конце списка победителей.

В случае отказа от участия или отсутствия подтверждения со стороны победителя Конкурса в обозначенные сроки организатор допускает к участию в тематической дополнительной общеразвивающей программе «Профильная тематическая смена для членов школьных лесничеств «Лесной Подрост» участников из числа резерва.

Участники тематической дополнительной общеразвивающей программы «Профильная тематическая смена для членов школьных лесничеств «Лесной Подрост» обязаны прибыть в ВДЦ «Орлёнок» 23 июня и пробыть весь период обучения до 13 июля 2025 года.

1.8. До 8 июня 2025 года победители Конкурса направляют в АИС Орлёнок информацию о прибытии и отъезде.

2. Требования к Портфолио

2.1. Портфолио включает в себя копии приоритетных достижений в деятельности школьных лесничеств и природоохранной деятельности на региональном, всероссийском и международном уровнях за 2023 - 2025 гг. Дипломы и грамоты, не обозначенные Организатором, и иных тематических направленностей не рассматриваются и будут отклонены оператором АИС Орлёнок. Формат загружаемых файлов – JPEG.

2.2. Приоритетными достижениями являются:

- *всероссийский уровень* (20 баллов – победители, призёры; 10 баллов – участники):
 - ✓ Всероссийский заочный смотр-конкурс «Лучшее школьное лесничество»
 - ✓ Всероссийский юниорский лесной конкурс «Подрост» (федеральный этап)
- *региональный* (15 баллов – победители, призёры; 8 баллов – участники):
 - ✓ Региональный этап Всероссийского заочного смотра-конкурса «Лучшее школьное лесничество»
 - ✓ Региональный этап Всероссийского юниорского лесного конкурса «Подрост»
 - ✓ Региональный этап слета (съезда) школьных лесничеств
- *иные награды* (5 баллов – участники):
 - ✓ Акция «Сад Памяти»
 - ✓ Акция «Сохраним лес»
 - ✓ Акция «Всероссийский день посадки леса»

Таким образом, участник может загрузить до 8 достижений в соответствии с указанным перечнем. По каждому наименованию достижения можно загрузить только одну грамоту. Просим участников загружать только достижения, указанные в пункте 2.2. В достижении обязательно должны быть указаны ФИО участника.

При подаче коллективной заявки руководитель коллектива загружает достижения коллектива или детей – участников коллектива в свой личный кабинет, ориентируясь на указанный перечень. Можно загрузить также до 8 достижений.

ВАЖНО!!! Обязательно проверьте, прикрепилась ли достижения к сформированной заявке.

3. Требования к конкурсному заданию

3.1. В качестве конкурсного задания необходимо предоставить следующее.

3.1.1. Для коллективных заявок (*не более 5 человек в команде, замена участников не допускается!!!*) в номинации «Творцы леса» – **презентацию, аннотацию** на тему просветительско-творческой деятельности школьного лесничества по охране природы и сохранению памяти о героях Великой Отечественной войны, а также **рекомендательное письмо регионального оператора в субъекте Российской Федерации**, координирующего деятельность школьных лесничеств (перечень региональных операторов размещен на официальном сайте Федерального агентства лесного хозяйства www/rosleshoz.gov.ru в разделе «Деятельность» – «Лесное образование» – «Мероприятия для школьников, студентов, педагогов» – «Профильная смена «Лесной подрост» на базе ВДЦ «Орленок»).

Рекомендательное письмо регионального оператора в субъекте Российской Федерации составляется в произвольной форме и содержит рекомендацию по участию представителей школьного лесничества в профильной смене «Лесной подрост» с подтверждением достигнутых школьным лесничеством результатов по природоохранной деятельности.

3.1.2. Для индивидуальных заявок в номинации «Защитник леса» – **презентацию и аннотацию** в виде краткого изложения полученных в ходе реализации проекта/проведения исследований результатов на тему сохранения лесов, а также с информацией на тему «Природные ресурсы края – всё для Победы!».

Представляемые участником результаты практической /исследовательской деятельности должны направляться на конкурс впервые (новые результаты, ранее не публиковавшиеся в рамках иных конкурсов). Участники имеют право представить продолжение ранее проводимых исследований с представлением на конкурс новых результатов, ранее не представленных на иных конкурсах.

3.1.3. Для индивидуальных заявок в номинации «Российский лес – связь поколений» – **эссе с фотографиями (не менее трех, но не более пяти)**, подтверждающими результаты участника в индивидуальной деятельности,



направленной на сохранение лесов, а также рассказ о лесоводах-героях Великой Отечественной войны, тружениках тыла, заслуженных лесоводах региона участника.

Все представляемые на конкурс текстовые материалы будут проверяться на программно-аппаратном комплексе «Антиплагиат» для проверки текстовых документов на наличие заимствований из открытых источников в сети Интернет.

3.2. Описание конкурсного задания и требования к его оформлению:

Формат конкурсного задания: презентация с краткой аннотацией или эссе.

3.2.1. Номинация «Творцы леса» - просветительско-творческая деятельность школьного лесничества по охране природы: работа агитбригады, издание газеты, разработка агитационных листовок, ведение страничек в социальных сетях, постановка спектаклей, творческие конкурсы по природоохранной тематике и пр., участие в акциях по посадке леса, а также работа школьного лесничества по сохранению памяти о героях Великой Отечественной войны. По номинации «Творцы леса» принимаются **презентации объемом не более 10 слайдов.**

Титульный слайд презентации должен содержать информацию: название проекта/исследования, название школьного лесничества, образовательное учреждение, название населенного пункта, субъекта Российской Федерации, ФИО исполнителей проекта/исследования, возраст, ФИО руководителя проекта/исследования.

Последний слайд презентации должен содержать информацию о личном вкладе в проект/исследование каждого участника команды.

Аннотацию участник представляет текстовым объемом не более 2 страниц. Формат текста: шрифт – TimesNewRoman, интервал – одинарный, поля: левый, верхний и нижний край – 2 см, правый край – 1 см. **Аннотация прикладывается после титульного листа.**

В случае представления участником материалов большего объема экспертная комиссия имеет право отклонить данную заявку.

3.2.2. Номинация «Защитник леса» - индивидуальная проектная/исследовательская деятельность по сохранению лесов. По номинации «Защитник леса» принимаются **презентации объемом не более 10 слайдов.**

Титульный слайд презентации должен содержать информацию: название проекта/исследования, образовательное учреждение, название населенного пункта, субъекта Российской Федерации, ФИО участника, возраст, ФИО руководителя практической/исследовательской деятельности.

Второй слайд презентации должен называться «Природные ресурсы края – всё для победы!» и содержать информацию о природных ресурсах, которые регион участника поставлял в годы Великой Отечественной войны или в послевоенный период для восстановления экономики страны.

Последний слайд презентации должен содержать перечень конкретных результатов проекта/исследования, а также предложение по направлениям дальнейшей проектной/исследовательской деятельности.



Аннотацию участник представляет текстовым объемом не более 2 страниц. Формат текста: шрифт – TimesNewRoman, интервал – одинарный, поля: левый, верхний и нижний край – 2 см, правый край – 1 см. **Аннотация прикладывается после титульного листа.**

В случае представления участником материалов без титульного слайда, слайда «Природные ресурсы края – всё для победы!», слайда с конкретными результатами представляемого участником проекта/исследования, а также большего объема экспертная комиссия имеет право отклонить данную заявку.

3.2.3. Номинация «Российский лес – связь поколений» – эссе, рассказ о лесоводах-героях Великой Отечественной войны, тружениках тыла, заслуженных лесоводах региона участника, описание своей деятельности по сохранению лесов как продолжение российских лесных традиций.

По номинации «Российский лес – связь поколений» участник представляет эссе: **текстовый объем не более 3 страниц, дополнительно к тексту – фотографии** по содержанию эссе в количестве не менее 3, но не более 5, подтверждающие результаты деятельности участника.

Формат текста: шрифт – TimesNewRoman, интервал – одинарный, поля: левый, верхний и нижний край – 2 см, правый край – 1 см.

В случае представления участником эссе большего объема экспертная комиссия имеет право отклонить данную заявку.

3.3. Требования к конкурсному заданию:

3.3.1 Требования к презентации и аннотации номинации «Творцы леса» (коллективное участие).

Презентация должна содержать следующую информацию:

- актуальность просветительско-творческой деятельности школьного лесничества;

- виды/методы просветительской деятельности (например, работа в составе агитбригады, участие в разработке и установке аншлагов, проведение уроков, бесед, выступления на тему сохранения лесов для младших школьников и дошкольников и пр.), творческий подход;

- о работе школьного лесничества по сохранению памяти о героях Великой Отечественной войны;

- результативность участия школьного лесничества в просветительских/творческих конкурсах; результативность просветительской деятельности школьного лесничества (количество подписчиков в социальных сетях, охватываемая аудитория, участие в акциях, количество разработанных агитационных и просветительских материалов (листовки, постеры и др.) и пр.);

- предложения по ведению просветительско-творческой деятельности в дальнейшем;

- личный вклад претендентов на участие в профильной смене.

Презентации, в которых не подписаны слайды и отсутствует информация о личном вкладе каждого участника команды, рассматриваться не будут!!!

Аннотация должна содержать:

- цели и решаемые задачи просветительской и агитационной деятельности, охватываемая целевая аудитория,
- описание выполненной работы с указанием способов, методов, выполненных объемов,
- продолжительность членства в школьном лесничестве каждого участника команды школьного лесничества.

СОВЕТ! Файл презентации (*.ppt или *.pdf) и аннотации (*.doc или *.pdf) можно объединить в одну архивную папку и загрузить в АИС Орлёнок только одну архивную папку.

3.3.2. Требования к презентации и аннотации номинации «Защитник леса» (индивидуальное участие).

Презентация должна содержать следующую информацию:

- информацию на тему «Природные ресурсы края – всё для Победы!»;
- актуальность выполняемого проекта (исследования), решаемые проектом (исследованием) задачи, практическая значимость проекта (исследования) для охраны и защиты лесов;
- методы исследования, способы реализации проекта (исследования);
- результат проекта (исследования), перспективы использования полученных результатов для охраны и защиты лесов;
- предложения по проведению дальнейших исследований (по ведению дальнейшей проектной деятельности) в области охраны и защиты леса;
- цель участия в профильной смене «Лесной подрост», какие знания и навыки планирует получить конкурсант по результатам участия в смене.

Аннотация должна содержать следующую информацию:

- информацию о значении природных ресурсов региона для экономики страны в годы Великой Отечественной войны/послевоенные годы;
- цели и задачи проведенной деятельности по сохранению лесов,
- способы/методы ведения проектной/исследовательской деятельности,
- полученные результаты,
- цель участия в профильной смене «Лесной подрост», какие знания и навыки планирует получить конкурсант по результатам участия в смене.

СОВЕТ! Файл презентации (*.ppt или *.pdf) и аннотации (*.doc или *.pdf) можно объединить в одну архивную папку и загрузить в АИС Орлёнок только одну архивную папку.

3.3.3. Требования к эссе номинации «Российский лес – связь поколений».

В эссе должны быть отображены следующие моменты:

- известные лесоводы, герои Великой Отечественной войны, чей жизненный путь может служить примером для молодежи;
- какая природоохранная деятельность, деятельность по охране лесов ведется в регионе конкурсанта;
- что, по мнению конкурсанта, важно сделать для охраны лесов, природных объектов родного края;



- какую деятельность ведет участник конкурса с целью сохранения лесов, природных объектов родного края (перечислить конкретные «добрые дела», направленные на сохранение леса, приложить фотографии «добрых дел»);
- какие знания и навыки планирует получить конкурсант по результатам участия в смене;
- как деятельность участника по охране и защите лесов поможет реализовать себя в будущем (социально-общественная деятельность, в том числе волонтерская, будущая профессия и пр.).

Эссе должно раскрывать:

- актуальность поставленной проблемы, аргументация основных утверждений, выделение причинно-следственных связей;
- понимание и правильное использование терминов и понятий, логическая последовательность в изложении, наличие промежуточных и конечных выводов;
- личностный характер восприятия проблемы и ее осмысление;
- предложения по решению проблемы, планируемый личный вклад в решение проблемы;
- навыки и знания, планируемые к приобретению претендентом на участие в профильной смене.

К эссе дополнительно, помимо текстовой части, необходимо приложить не менее 3, но не более 5 фотографий с комментариями, подтверждающими непосредственное участие конкурсанта в мероприятиях по сохранению лесов.

СОВЕТ! Для удобства фотографии лучше вставить в текст самого эссе.

В АИС Орлёнок необходимо загрузить файл в формате *.doc или *.pdf.

3.4. Критерии оценки конкурсного задания.

В каждой номинации по каждому критерию присваивается определенное максимальное количество баллов.

Номинация «Творцы леса»:

- актуальность, виды/методы просветительской деятельности школьного лесничества, творческий подход – до 15 баллов;
- работа команды школьного лесничества по сохранению памяти о героях Великой Отечественной войны – до 10 баллов;
- результативность участия школьного лесничества в просветительских/творческих конкурсах; результативность просветительской деятельности школьного лесничества (количество подписчиков в социальных сетях, охватываемая аудитория, участие в акциях, количество разработанных агитационных и просветительских материалов (листовки, постеры и др.) и пр.) – до 50 баллов;
- предложения по ведению просветительно-творческой деятельности в дальнейшем – до 10 баллов;
- личный вклад претендентов на участие в профильной смене – до 15 баллов.

Номинация «Защитник леса»:

- знание участником истории использования природных ресурсов региона в годы Великой Отечественной войны/послевоенного восстановления экономики страны – до 20 баллов;
- актуальность выполняемого проекта (исследования) участником конкурса, решаемые проектом (исследованием) задачи, методы исследования, – до 20 баллов;
- результат проекта (исследования) и практическая значимость проекта (исследования), перспективы использования полученных результатов – до 20 баллов;
- предложения по проведению дальнейших исследований (по ведению дальнейшей проектной деятельности) – до 20 баллов;
- цель участия в профильной смене «Лесной подрост», какие знания и навыки планирует получить конкурсант по результатам участия в смене – до 20 баллов.

Номинация «Российский лес – связь поколений»:

- знание истории родного края, биографии легендарных земляков, выполнявших свой долг как на полях сражений, так и в мирное время, продолжение лесных традиций в настоящем – до 20 баллов;
- понимание региональных проблем по охране лесов, по сохранению природных объектов родного края, предложения конкурсанта по охране лесов и природных объектов – до 30 баллов;
- понимание и правильное использование терминов и понятий, логическая последовательность в изложении, наличие промежуточных и конечных выводов – до 10 баллов;
- личный вклад участника в дело охраны и защиты лесов – до 20 баллов;
- цель участия в профильной смене «Лесной подрост», какие знания и навыки планирует получить конкурсант по результатам участия в смене – до 20 баллов.

3.5. Каждую работу оценивает комиссия, состоящая из трёх экспертов.

В состав конкурсной комиссии входят:

Нетребская Оксана Анатольевна, начальник Управления делами Федерального агентства лесного хозяйства, к.э.н.

Редькина Елена Анатольевна, заместитель начальника отдела общего обеспечения ФГБУ «Рослесинфорг», к.б.н.

Шилова Надежда Владимировна, заместитель начальника отдела общего обеспечения ФГБУ «Рослесинфорг».

Итоговый балл за выполнение конкурсного задания вычисляется АИС «Орлёнок» по специальной формуле, с учетом оценки каждого эксперта.

3.6. Конкурсная комиссия имеет право в случае необходимости запрашивать у участников дополнительные материалы или разъяснения, касающиеся конкурсного задания.



4. Подведение итогов Конкурса

4.1. Итоговое количество баллов за участие в Конкурсе определяется совокупностью оценок за портфолио и выполнение конкурсного задания. Победителями объявляются коллективы и/или индивидуальные участники, набравшие наибольшее количество баллов.

4.2. При одинаковом количестве баллов победителем объявляется участник, который представил конкурсные документы в более ранний срок.

4.3. Победитель Конкурса (индивидуальный участник/участник коллектива) получает бесплатную путёвку в ВДЦ «Орлёнок» для участия в тематической дополнительной общеразвивающей программе «Профильная тематическая смена для членов школьных лесничеств «Лесной Подрост». Оплата проезда и сопровождение победителей Конкурса осуществляется за счёт направляющей стороны (родителей).

4.4. Победитель Конкурса (индивидуальный участник или коллектив) может стать участником дополнительной общеразвивающей программы, проводимой на базе ФГБОУ ВДЦ «Орлёнок», только один раз в календарный год. Организаторы оставляют за собой право отказать победителю Конкурса в участии в программе, если будут нарушены условия данного положения.

4.5. Организатор Конкурса размещает информацию о его результатах на официальном сайте www.center-orlyonok.ru, а также на официальном сайте Федерального агентства лесного хозяйства www.rosleshoz.gov.ru (раздел – «Лесное образование» – «Профильная тематическая смена «Лесной подрост»).



СОГЛАСИЕ
на использование и обработку персональных данныхЯ, _____,
ФИО родителя или законного представителяпаспорт _____, выдан _____
серия номер когда, кем

(в случае опекуинства / попечительства указать реквизиты документа, на основании которого осуществляется опека или попечительство)

_____ адрес проживания
являющийся родителем (законным представителем) ребенка __________ фамилия, имя, отчество ребенка
паспорт (свидетельство о рождении) _____, выдан _____
серия номер когда, кем_____ адрес проживания
на основании Семейного кодекса РФ и Федерального закона от 27.07.2006 г. № 152-ФЗ «О персональных данных» даю согласие на обработку своих персональных данных и персональных данных ребенка (далее Ребенок) федеральному государственному бюджетному образовательному учреждению «Всероссийский детский центр «Орленок» (далее Центр), расположенному по адресу: 352842, Россия, Краснодарский край, Туапсинский район, в связи с направлением Ребенка в ВДЦ «Орленок» для обучения по реализуемой в Центре образовательной программе.

Перечень своих персональных данных, на обработку которых даю согласие: фамилия, имя, отчество, серия и номер паспорта, сведения о выдаче паспорта, включая дату выдачи и код подразделения, место регистрации и место фактического проживания, номер домашнего и мобильного телефона, место работы, занимаемая должность, номер служебного телефона, дополнительные данные, которые я сообщил(а) в заявлении, договоре, других заполняемых мною документах.

Перечень персональных данных Ребенка, на обработку которых даю согласие: фамилия, имя, отчество, школа, класс, домашний адрес, дата регистрации по месту проживания, дата рождения, место рождения, серия и номер паспорта (свидетельства о рождении), сведения о выдаче паспорта (свидетельства о рождении), включая дату выдачи и код подразделения, серия и номер миграционной карты, вида на жительство, разрешения на временное проживание, телефон, адрес электронной почты, результаты участия Ребенка в различных олимпиадах, смотрах, конкурсах, соревнованиях и т.п., сведения о размере одежды, сведения о состоянии здоровья, дополнительные данные, которые я сообщил (а) в заявлении, договоре, других заполняемых мною документах.

Вышеуказанные персональные данные представлены с целью: использования ФГБОУ ВДЦ «Орленок» для формирования образовательным учреждением единого банка данных контингента детей в целях осуществления образовательной деятельности, индивидуального учета результатов усвоения детьми образовательных программ, хранения в архивах сведений об этих результатах; фото и видео съемки моего ребенка во время участия в образовательных программах и проектах, реализуемых в ФГБОУ ВДЦ «Орленок»; использования фото, видео и информационных материалов для коммерческих, рекламных и промо целей, связанных с деятельностью ФГБОУ ВДЦ

Инструкция по работе в Автоматизированной информационной системе ФГБОУ ВДЦ «Орлёнок»

ВНИМАНИЕ!!! Работу в АИС Орлёнок необходимо начинать не ранее 10 февраля 2025 года.

До этого момента будут вестись технические работы и вся информация будет удалена!

1. Регистрация/вход в систему. Заполнение профиля

Вход в Автоматизированную информационную систему ВДЦ «Орлёнок» осуществляется по ссылке <https://admin-orlyonok.ru/Account/Register>

При первом входе пользователю необходимо зарегистрироваться в системе, нажав на кнопку «Регистрация».

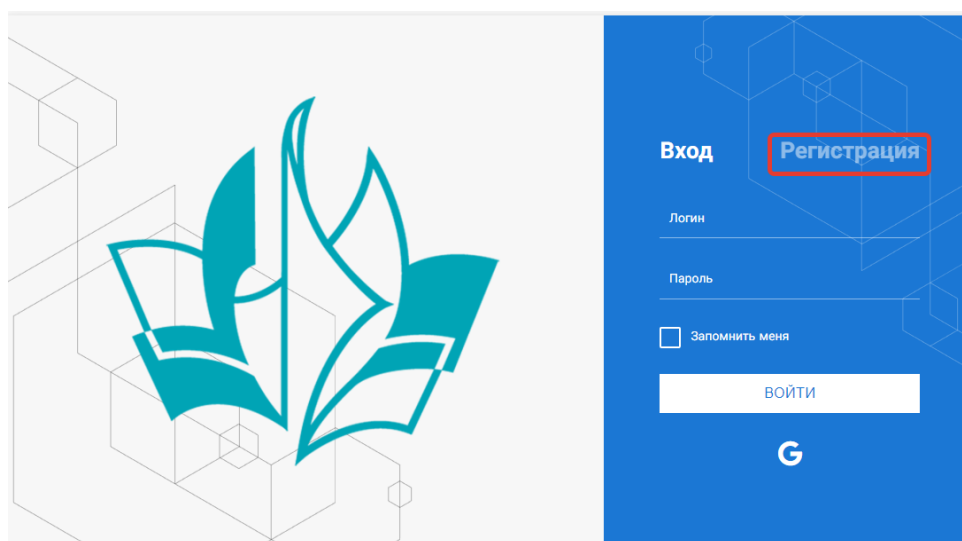


Рисунок 1– Окно входа в систему

В окне регистрации заполнить поля формы и нажать кнопку «Отправить».

В дальнейшем для входа в систему необходимо будет ввести логин (зарегистрированная почта), пароль и нажать кнопку «Войти».

Обращаем внимание, что система не предполагает восстановление пароля. Поэтому необходимо запомнить логин (адрес электронной почты) и пароль, указанные при регистрации.

После успешной регистрации в системе необходимо выбрать профиль. Индивидуальный участник регистрируется под профилем «Ребёнок», а для подачи коллективной заявки необходимо зайти под профилем «Руководитель коллектива». (Рисунок 2).

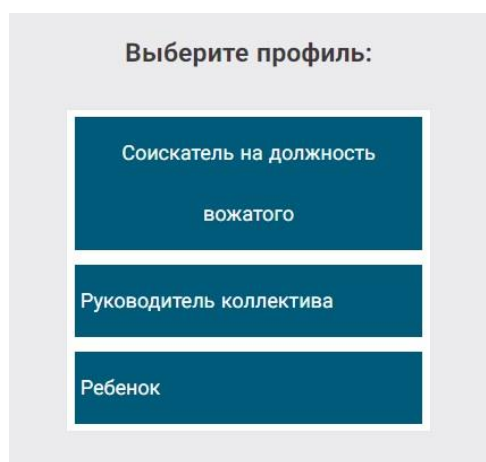


Рисунок 2 – Выбор профиля

В открывшемся окне профиля необходимо заполнить все поля, а также загрузить заполненное согласие на использование и обработку персональных данных и своё фото. После заполнения полей необходимо нажать на кнопку «Сохранить и закрыть» (Рисунок 3).

Рисунок 3 – Заполнение профиля

2. Загрузка конкурсных материалов

Обращаем внимание, что в инструкции в качестве примера используется личный кабинет индивидуального участника. Руководитель коллектива проходит аналогичные шаги и действия в своём личном кабинете.

2.1. Достижения

1. Выбрать в пункте меню «Портфолио» строку «Достижения». И в открывшемся окне нажать на значок «+» (Рисунок 4).



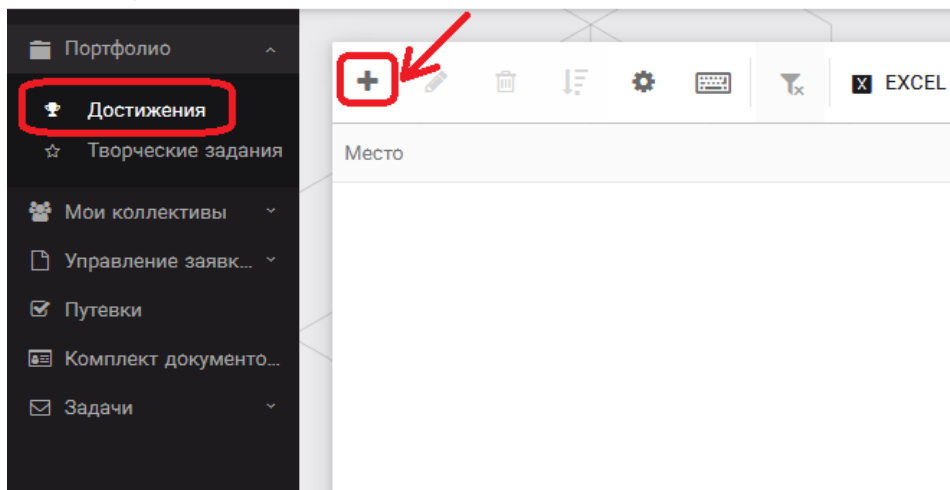


Рисунок 4 – Загрузка достижений

2. В открывшемся окне «Мастер – Портфолио» необходимо последовательно пройти все шаги, заполнив соответствующие поля.

Шаг 1: заполнение названия достижения и загрузка отсканированного достижения. Если результаты опубликованы на каком-либо интернет ресурсе, то вы можете указать ссылку (Рисунок 5).

В поле «Название конкурса из диплома/грамоты» необходимо указать полное наименование (например, Всероссийский конкурс «Самый умный»).

После заполнения полей необходимо нажать кнопку «Далее».

The image shows a screenshot of the 'Мастер - Портфолио' (Portfolio Master) form. At the top, there are navigation buttons: '← НАЗАД' (Back), '→ ДАЛЕЕ' (Next), and '✓ ЗАВЕРШИТЬ' (Finish). Below the navigation is the 'Основная информация' (Basic Information) section. It contains four input fields: 1. 'Название конкурса из грамоты/диплома' (Name of the competition from diploma/award) - a text input field. 2. 'Скан. копия документа' (Scanned copy of the document) - a file upload field with a '+' icon and a close 'x' icon. 3. 'Ссылка' (Link) - a text input field. 4. 'Комментарий' (Comment) - a large text area.

Рисунок 5 – Основная информация о достижении

Шаг 2: выбрать категорию портфолио. Для этого необходимо выбрать «Награды» и нажать на кнопку «Далее» (Рисунок 6).

Мастер - Портфолио □ ×

1 2 3 4 ← НАЗАД → ДАЛЕЕ ✓ ЗАВЕРШИТЬ

Выберите категорию

Категория портфолио

Рисунок 6 – Выбор категории портфолио

Шаг 3: выбрать уровень достижения (муниципальный, региональный, всероссийский, международный). Обратите внимание на корректность вашего выбора. Если конкурс Всероссийский, но вы участвовали в муниципальном этапе, то выбирать необходимо муниципальный этап. После выбора уровня достижения необходимо нажать на кнопку «Далее» (Рисунок 7).

Мастер - Портфолио □ ×

1 2 3 4 ← НАЗАД → ДАЛЕЕ ✓ ЗАВЕРШИТЬ

Выберите уровень

Уровень портфолио

Муниципальные
Региональные
Всероссийские
Международные

Рисунок 7 – Выбор уровня достижения

Шаг 4: выбор места (Гран-при, 1, 2, 3 место, участие); после выбора соответствующей награды необходимо нажать на кнопку «Завершить» (Рисунок 8).

Мастер - Портфолио □ ×

1 2 3 4 ← НАЗАД → ДАЛЕЕ ✓ ЗАВЕРШИТЬ

Выберите подуровень

Занятое место

Награды Муниципальные Участие и выше
Награды Муниципальные Гран-при
Награды Муниципальные Третье и выше
Награды Муниципальные Второе и выше
Награды Муниципальные Первое и Гран-при

Рисунок 8 – Выбор места

Загруженное достижение отображается в папке «Достижения» (Рисунок 9).



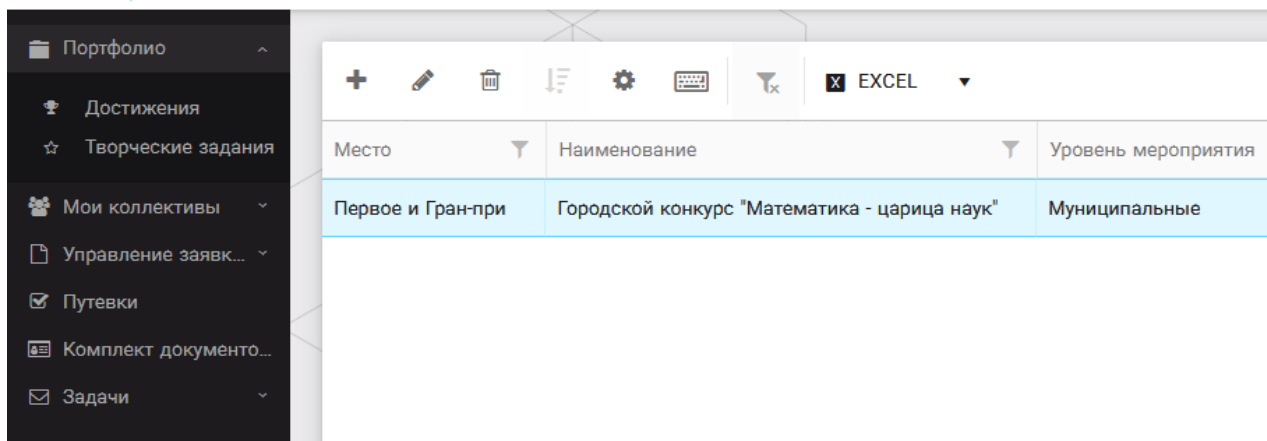


Рисунок 9 – Пример загруженного достижения

2.2. Конкурсное задание

1. Выбрать в пункте меню «Портфолио» строку «Творческие задания». И в открывшемся окне нажать на значок «+» (Рисунок 10).

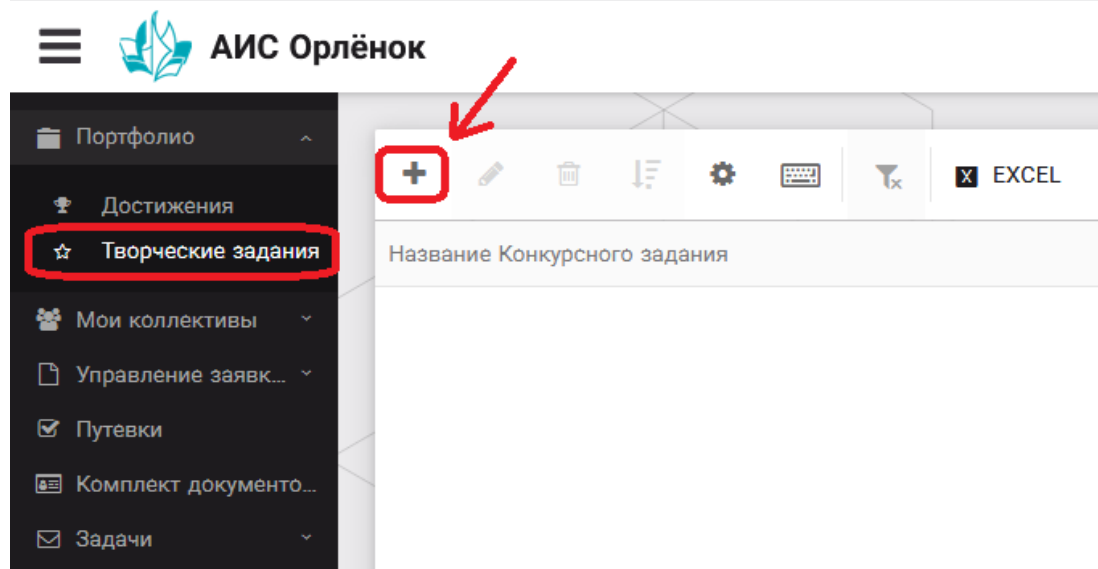


Рисунок 10 – Загрузка конкурсного задания

2. В открывшемся окне «Новое конкурсное задание» заполнить поле «Название Конкурсного задания» (например, «Выступление», «Сюжет», «Статья в школьной газете» и т.д.) и нажать «Сохранить» (Рисунок 11).




Рисунок 11 – Загрузка конкурсного задания

3. Нажать на закладку «Конкурсное задание» и в появившемся окне нажать на «+» (Рисунок 12). Система позволяет загрузить в качестве конкурсного задания несколько файлов.

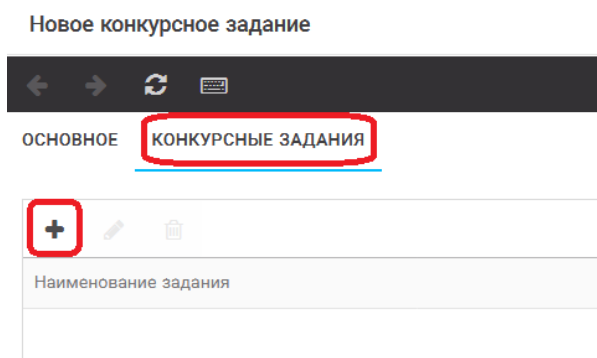


Рисунок 12 – Загрузка конкурсного задания

4. В открывшемся окне «Новое конкурсное задание» необходимо заполнить «Наименование задания» (например, название статьи, песни, сочинения и т.д.), загрузить файл конкурсного задания или указать ссылку на Интернет-источник, где находится конкурсное задание (Рисунок 13). После заполнения полей необходимо нажать на кнопку «Сохранить и закрыть».

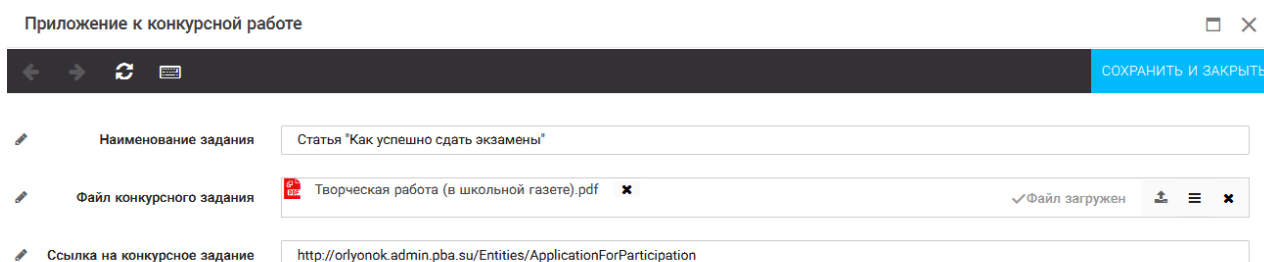


Рисунок 13 – Загрузка конкурсного задания

5. Если конкурсное задание состоит из нескольких файлов, то необходимо повторить предыдущие два шага (п.3, п.4). Прикрепив все файлы конкурсного задания, необходимо нажать на кнопку «Сохранить и закрыть» (Рисунок 14).

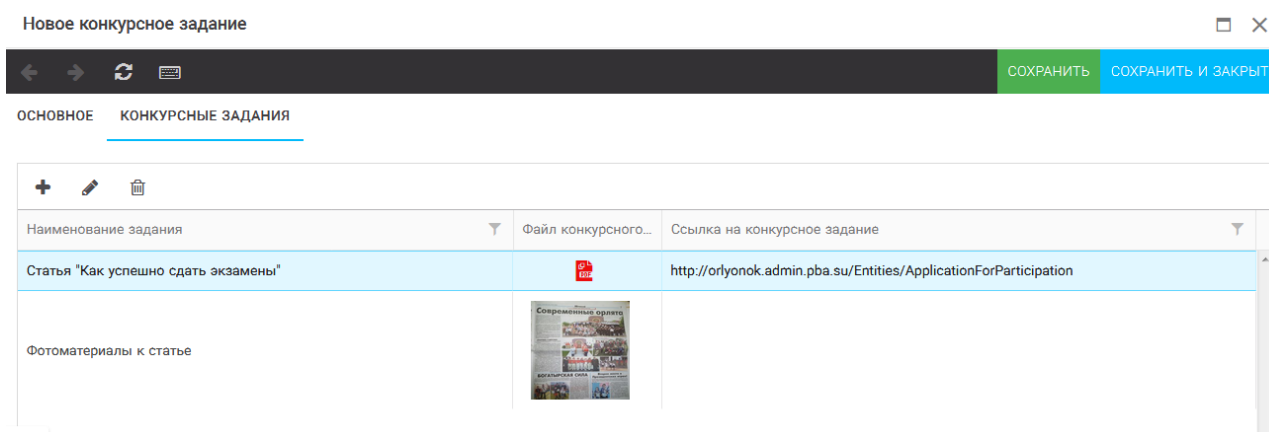


Рисунок 14 – Сохранение конкурсного задания

Загруженное конкурсное задание отображается в папке «Творческие задания» (Рисунок 15).

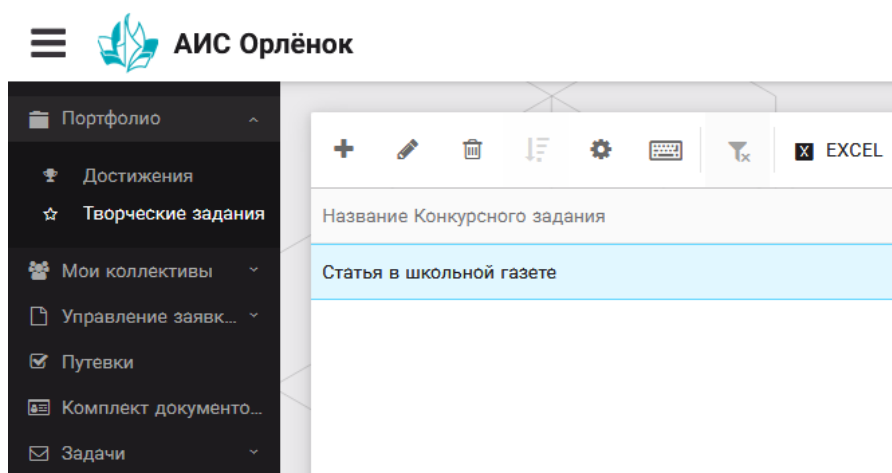


Рисунок 15 – Загруженное конкурсное задание

3. Подача индивидуальной заявки

1. Подача заявки на конкурс осуществляется через раздел меню «Управление заявками». Из раскрывшегося подменю необходимо выбрать пункт «Заявка ребенка» (Рисунок 16).

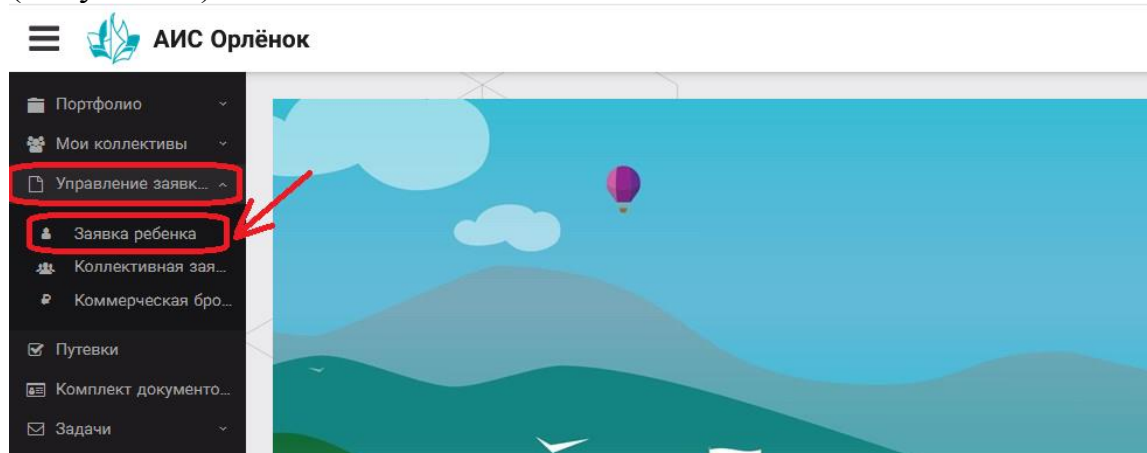


Рисунок 16 – Управление заявками

2. Для подачи новой заявки в открывшемся поле необходимо нажать на значок «+» (Создать) на панели управления (Рисунок 17).

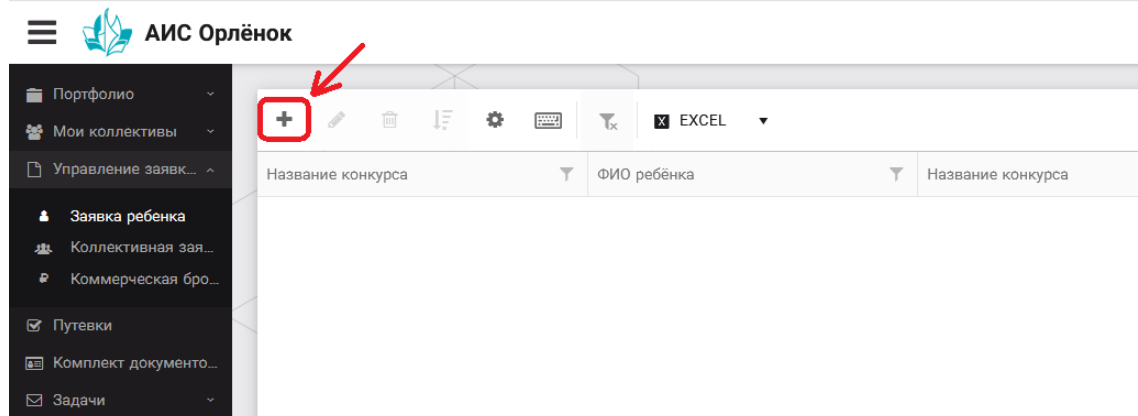


Рисунок 17 – Создание новой заявки

3. В открывшемся окне «Мастер – Заявка ребенка» необходимо последовательно пройти четыре основных шага при заполнении заявки:

- выбор конкурса;
- выбор номинации;
- загрузка конкурсного задания;
- загрузка достижений (грамоты, сертификаты, дипломы).

Шаг 1: в строке «Название конкурса» начать вводить название необходимого вам конкурса и выбрать его из появившегося списка. После выбора нажать на кнопку «Далее» (Рисунок 18).

Рисунок 18 – Выбор названия конкурса

Шаг 2: из представленных номинаций выбрать необходимую и нажать на кнопку «Далее» (Рисунок 19).

Рисунок 19 – Выбор номинации

Шаг 3: выбрать конкурсное задание, загруженное ранее, нажав на поле «Выберите конкурсное задание». Нажать на кнопку «Далее» (Рисунок 20).

Рисунок 20 – Выбор конкурсного задания

Шаг 4: выбрать из загруженных достижений те, которые соответствуют тематике и положению конкурса.



Обратите внимание на количество достижений, т.к. система не даст сохранить заявку, если количество выбранных достижений больше, чем требуется. Выбранные достижения выделяются зелёным цветом.

После выбора достижений необходимо нажать на кнопку «Завершить» (Рисунок 21)

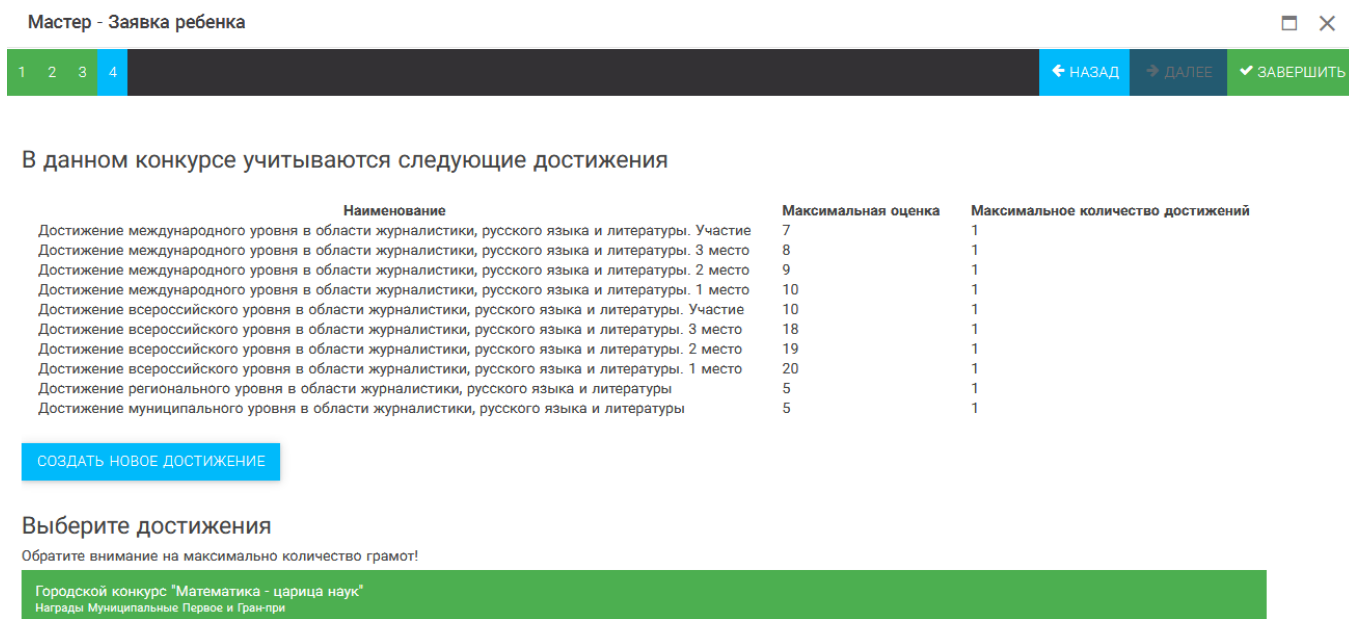


Рисунок 21 – Выбор достижений

4. Созданная заявка отображается в папке «Управление заявками» - «Заявка ребёнка» (Рисунок 22).

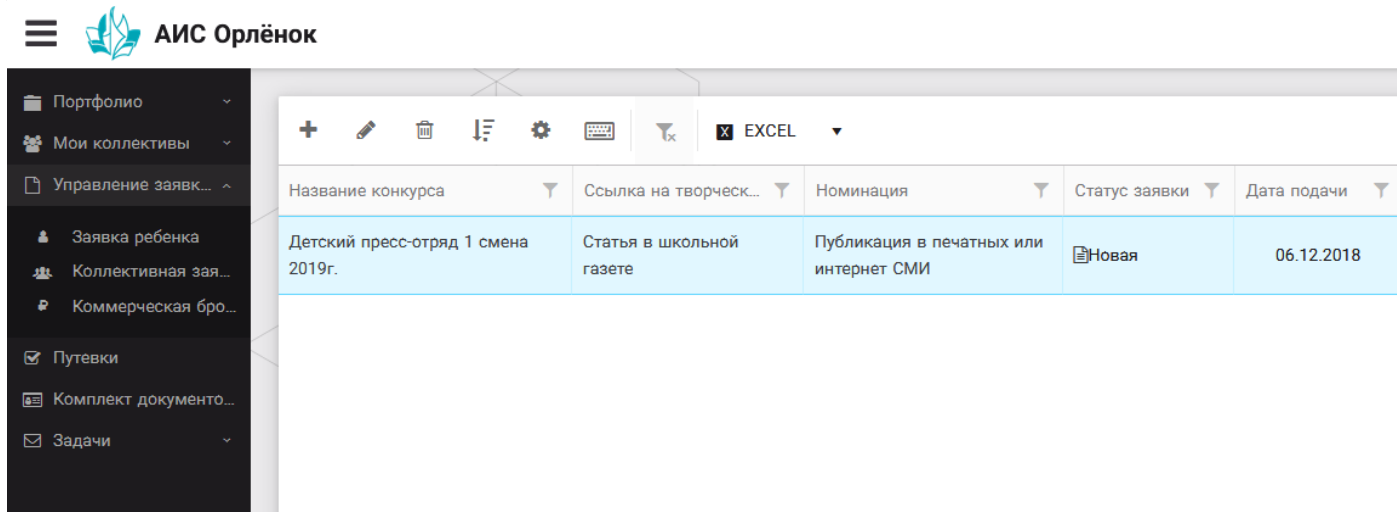


Рисунок 22 – Отображение созданной заявки

5. В течение конкурса статус заявки будет меняться. Таким образом, участник сможет отследить прохождение заявки на каждом этапе конкурса.

4. Подача коллективной заявки

1. Регистрация профиля руководителя.

Подача коллективной заявки на конкурс осуществляется руководителем коллектива. При первом входе руководителю коллектива необходимо зарегистрироваться в системе и выбрать профиль «Руководитель коллектива». (Рисунок 23).

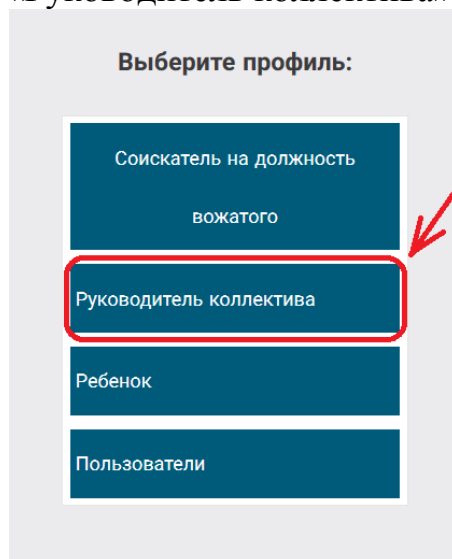


Рисунок 23-Выбор профиля

В открывшемся окне профиля необходимо заполнить все поля в разделе «Основное», добавить номер телефона и адрес электронной почты. После заполнения полей необходимо нажать на кнопку «Сохранить и закрыть».

2. Создание коллектива.

Внимание!!! В каждом положении указано определённое количество человек, которое может принимать участие в коллективе и конкурсе. Если у руководителя есть несколько коллективов (например, младший, средний, старший составы), то необходимо создавать разные коллективы. Они могут иметь одно название, но в скобках просим указать отличительный признак (например, возраст).

Выбрать в пункте меню строку «Коллектив», в открывшемся окне нажать значок «+» (Рисунок 24).

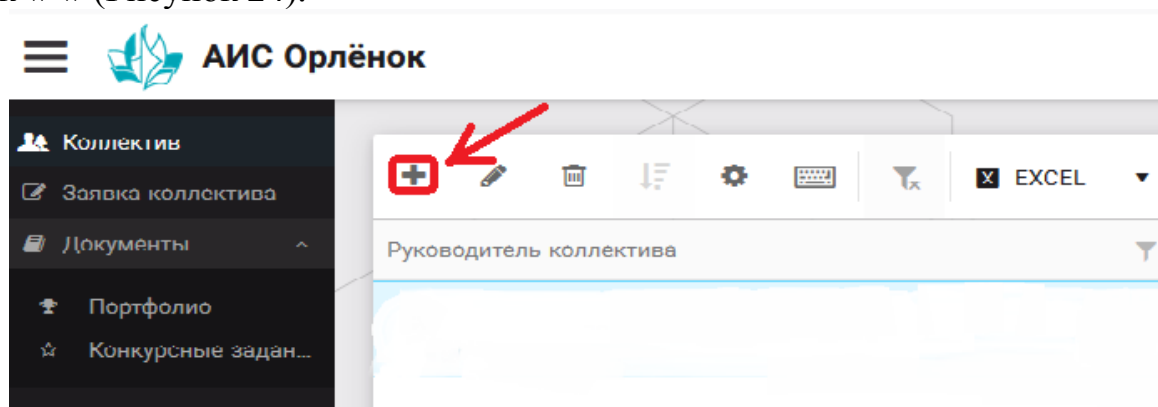
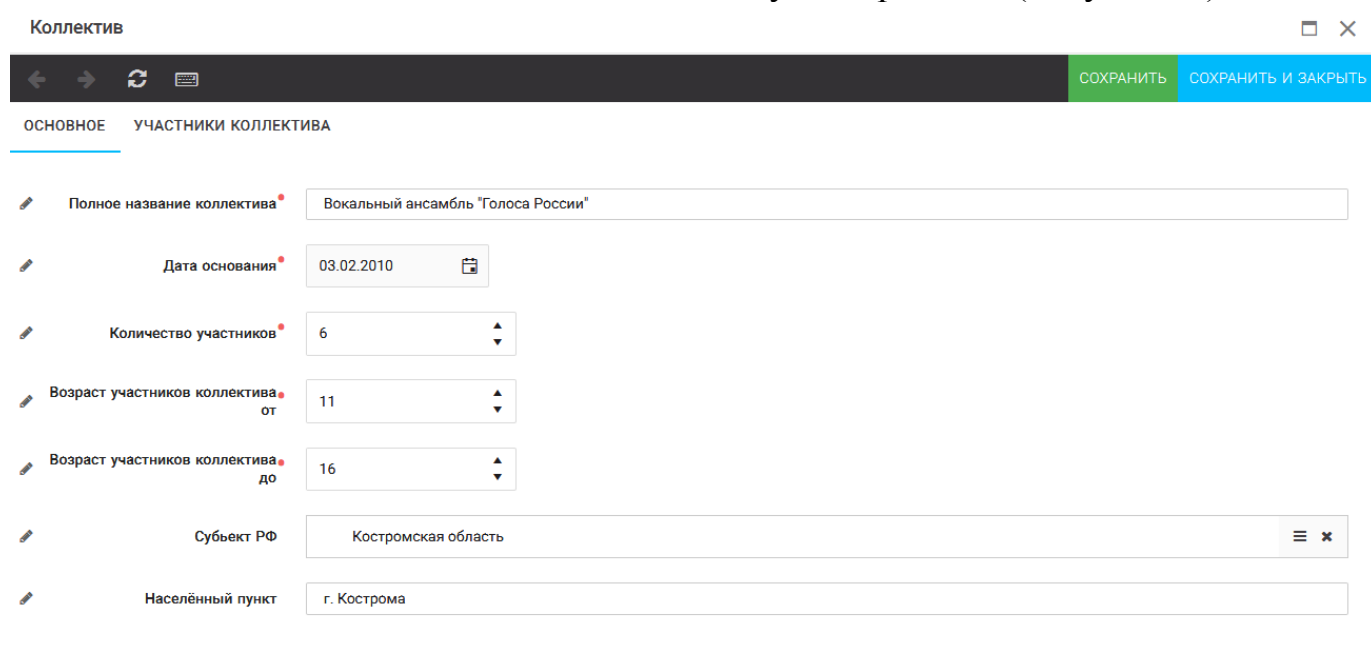


Рисунок 24 – Создание коллектива

В открывшемся окне необходимо заполнить все поля во вкладке «Основное». Обратите внимание, что в строке «Количество участников» необходимо указать то количество участников, которое принимает участие в конкурсе и готово приехать в «Орлёнок» в случае победы. Количество участников коллектива не должно противоречить количеству человек в коллективе, указанных в Положении. После заполнения полей необходимо нажать на кнопку «Сохранить» (Рисунок 25).



Коллектив

ОСНОВНОЕ УЧАСТНИКИ КОЛЛЕКТИВА

Полное название коллектива

Дата основания

Количество участников

Возраст участников коллектива от

Возраст участников коллектива до

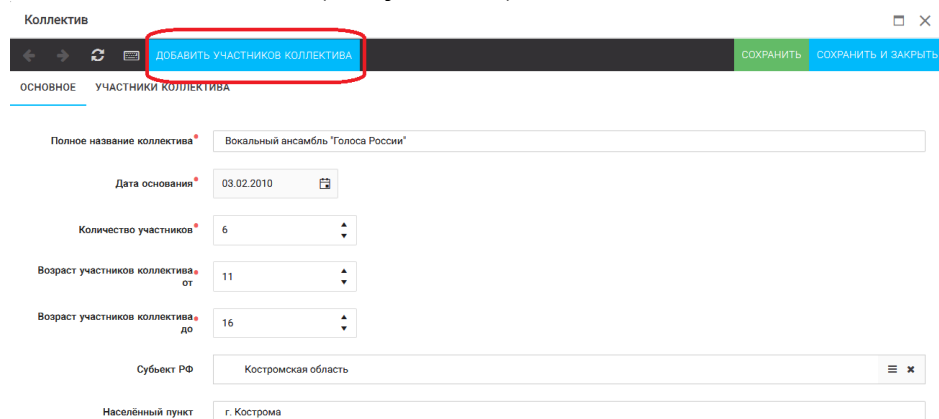
Субъект РФ

Населённый пункт

СОХРАНИТЬ СОХРАНИТЬ И ЗАКРЫТЬ

Рисунок 25 – Информация о коллективе

После сохранения данных в данном окне появится кнопка «Добавить участников коллектива» (Рисунок 26).



Коллектив

ОСНОВНОЕ УЧАСТНИКИ КОЛЛЕКТИВА

ДОБАВИТЬ УЧАСТНИКОВ КОЛЛЕКТИВА

СОХРАНИТЬ СОХРАНИТЬ И ЗАКРЫТЬ

Полное название коллектива

Дата основания

Количество участников

Возраст участников коллектива от

Возраст участников коллектива до

Субъект РФ

Населённый пункт

Рисунок 26 – Кнопка «Добавить участников коллектива»

3. Добавление участников коллектива.

Для того чтобы добавить в созданный коллектив участников, необходимо, чтобы каждый ребёнок самостоятельно зарегистрировался в АИС «Орлёнок» под профилем «Ребёнок». После того, как руководитель коллектива убедится, что все его дети зарегистрированы в системе, можно продолжать работу в АИС.

В пункте меню «Коллектив» необходимо нажать на кнопку «Добавить участников коллектива» (Рисунок 26).

Добавить участников коллектива можно из общего списка, введя фамилию участника в строку поиска (Рисунок 27).

Фотог...	ФИО	Пол	Дата рождения	Гражданство	Класс	Положение	Иностранный язык
<input type="checkbox"/>	Жуков Егор	*Мужской	13.08.2005	Россия	11	*Без особенностей	
<input type="checkbox"/>	Воробьева Юлия Александровна	*Женский	12.07.2005	Россия	5	*Без особенностей	Английский
<input type="checkbox"/>	Андреева Кристина	*Женский	19.04.2005	Россия	6	*Без особенностей	
<input type="checkbox"/>	Пушкин Александр Сергеевич	*Мужской			1		
<input type="checkbox"/>	Тестов Ярослав	*Мужской	16.07.2009		2	*Из неполной семьи	
<input type="checkbox"/>	Иванова Елена Ивановна	*Женский	25.07.2004		7	*Без особенностей	
<input type="checkbox"/>	Куролесов Макар Олегович	*Мужской	06.06.2000				
<input type="checkbox"/>	Звенигора Антон	*Мужской					

Рисунок 27 – Поиск и добавление участников коллектива

4. Подтверждение ребёнком участия в коллективе.

Участнику коллектива необходимо зайти в свой профиль и в строке меню «Мои коллективы» нажать кнопку «Приглашения» (Рисунок 28).

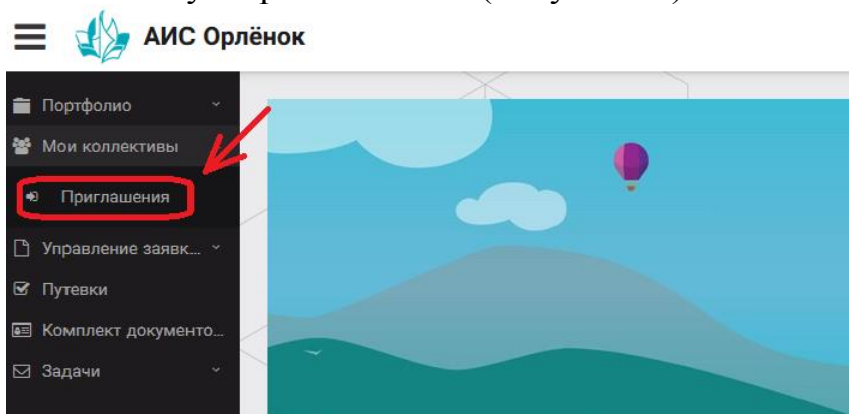


Рисунок 28 – Подтверждение участия в коллективе

В открывшемся окне необходимо дважды нажать на строку с ФИО ребёнка

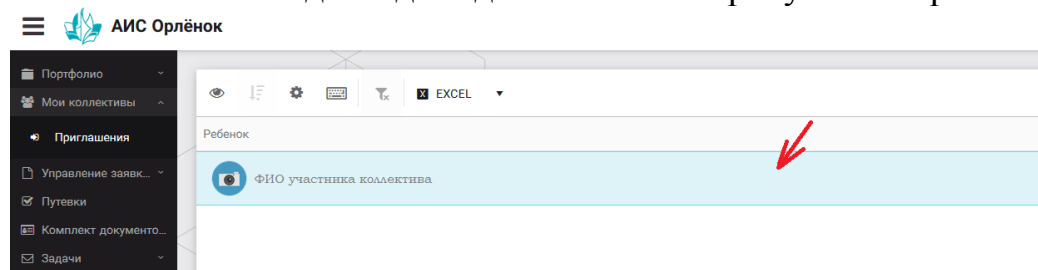


Рисунок 29

После чего откроется следующее окно «Ребёнок в коллективе» (Рисунок 30). Необходимо нажать на кнопку «Подтвердить добавление в коллектив».

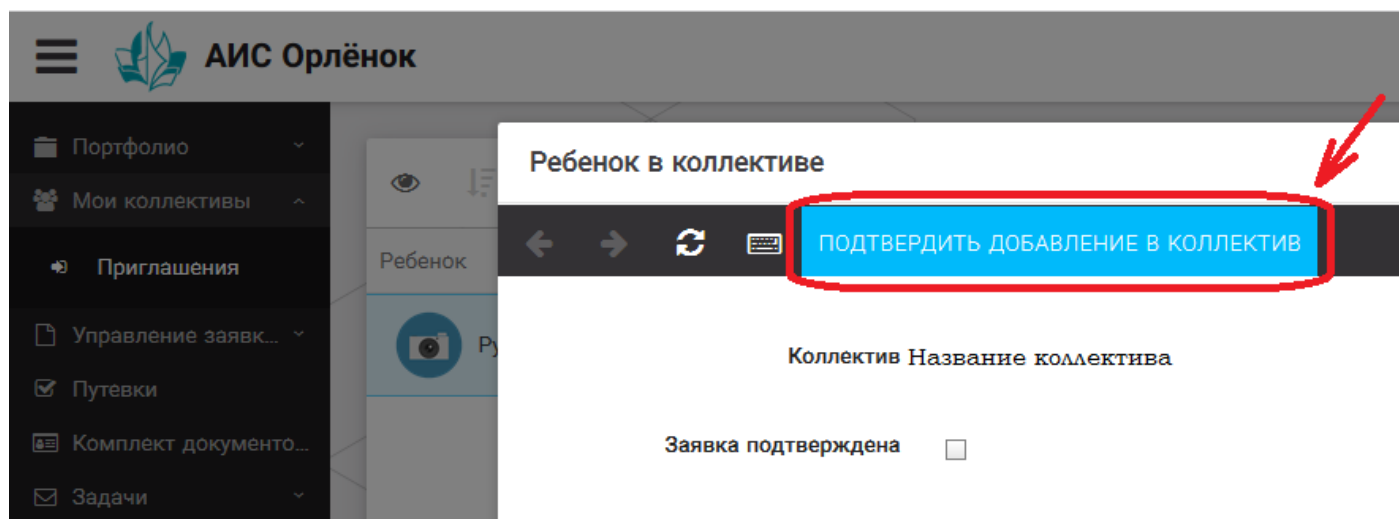


Рисунок 30 – Ребёнок в коллективе

Это очень важный момент, без подтверждения участия ребёнок не сможет получить путёвку.

5. Подача коллективной заявки.

Руководитель после добавления в коллектив всех участников, оформляет заявку коллектива на участие в конкурсе. Для этого в личном кабинете руководителя есть пункт меню «Заявка коллектива», где необходимо нажать на кнопку «+».

Данная процедура ничем не отличается от подачи индивидуальной заявки. Поэтому мы просим внимательно ознакомиться с пунктом 3 данной инструкции «Подача индивидуальной заявки».

Только перед добавлением конкурсного задания и достижений руководитель должен прикрепить уже созданный коллектив. Для этого необходимо щёлкнуть в строке «Выберите участвующий коллектив» и выйдут коллективы/группы, которые уже были созданы (Рисунок 31).

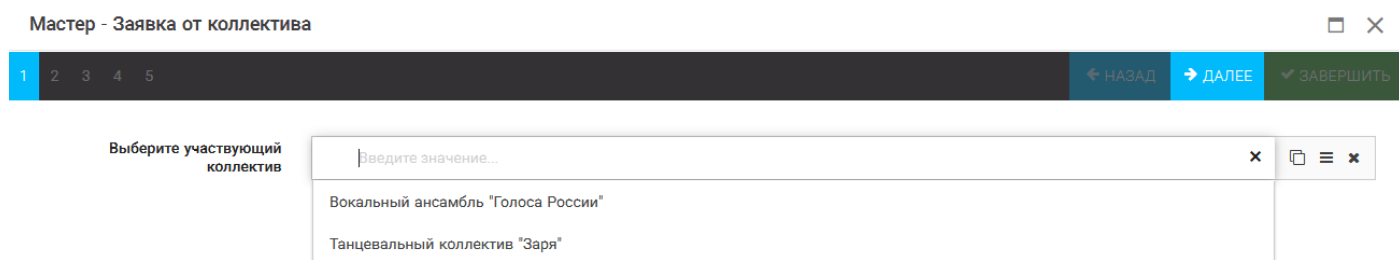


Рисунок 31 – Подача коллективной заявки. Шаг 1

Далее шаги полностью совпадают с инструкцией «Подача индивидуальной заявки» (с пункта 3).

Если у руководителя несколько коллективов, то необходимо подавать отдельные заявки на каждый коллектив. Напоминаем, что конкурсное задание и достижения при этом должны относиться к участникам, которые заявлены в коллективе и не повторяются.

По вопросам работы в АИС «Орлёнок» просим обращаться по телефону 8 (86167) 91-584 или по электронной почте konkurs@orlyonok.ru.

