

**Положение о конкурсе на обучение  
по тематической дополнительной общеразвивающей программе  
«Юный спасатель»,  
реализуемой на базе ФГБОУ ВДЦ «Орлёнок»  
в рамках 9 смены (10 августа – 30 августа) 2025 года**

Настоящее Положение определяет порядок и сроки проведения в 2025 году конкурса на обучение по тематической дополнительной общеразвивающей программе «Юный спасатель» (далее – Конкурс), реализуемой в рамках 9 смены (10 августа – 30 августа) 2025 года.

Организаторами Конкурса являются ВДЦ «Орлёнок» совместно с Федеральным государственным бюджетным образовательным учреждением высшего образования «Академия государственной противопожарной службы Министерства Российской Федерации по делам гражданской обороны, чрезвычайным ситуациям и ликвидации последствий стихийных бедствий».

Участникам Конкурса необходимо внимательно ознакомиться с Положением о Конкурсе. Подача заявки на Конкурс предусматривает согласие участника со всеми пунктами Положения.

Организатор Конкурса оставляет за собой право вносить изменения в Положение, вызванные различными рисками и форс-мажорными обстоятельствами.

Настоящее Положение подлежит открытой публикации на официальном сайте ВДЦ «Орлёнок» [www.center-orlyonok.ru](http://www.center-orlyonok.ru).

Участие в Конкурсе бесплатное.

### **1. Участники Конкурса и сроки проведения**

1.1. Участниками Конкурса являются подростки 14 -16 лет (включительно на момент начала смены), победители всероссийских конкурсов и олимпиад по ОБЖ, подростки, интересующиеся профессией спасателя, спортсмены-разрядники, учащиеся специализированных кадетских классов пожарно-спасательного профиля, участники отрядов юных спасателей, увлекающиеся спортивным ориентированием и туризмом, альпинизмом, пожарно-прикладными видами спорта, имеющие опыт волонтерской деятельности в области профилактики безопасного поведения и помощи проведении поисково-спасательных работ.

Участники Конкурса должны иметь медицинский допуск основной физической группы.

В Конкурсе принимают участие граждане РФ и иностранные граждане, имеющие постоянную или временную регистрацию на территории России.

Конкурс предполагает только индивидуальное участие.

1.2. Для участия в Конкурсе претендент должен подготовить и представить следующие материалы:

1) Портфолио, в которое входят достижения, обозначенные Организаторами в п.2 настоящего Положения за 2023-2025 гг.

2) Выполненное конкурсное задание: видеопрезентация, в которой участник отвечает на обозначенные вопросы, ответы на викторину.

Участие в Конкурсе возможно при условии предоставления выполненного конкурсного задания.

1.3. Присланные конкурсные документы не возвращаются и не рецензируются. Претендент несёт ответственность за подлинность предоставляемых материалов. Демонстрация, апелляция конкурсных заданий и разбор ошибок не предусматривается.

1.4. Документы, присланные на Конкурс, оцениваются в соответствии с критериями и баллами, указанными в данном Положении. Рейтинг участников составляется на основе набранных баллов.

1.5. **Приём конкурсных документов** осуществляется через Автоматизированную информационную систему (далее – АИС Орлёнок) <https://admin-orlyonok.ru/Account/Register> и завершается **22 июня 2025 года (включительно)**.

Для работы в АИС Орлёнок требуется компьютер или ноутбук, мобильной версии системы не существует.

Подробная инструкция по работе в АИС Орлёнок находится в Приложении 2. Просим подавать заявки в строгом соответствии с данной инструкцией.

По вопросам технической поддержки обращаться по телефону: 8(86167) 91-584 (рабочие дни с 8:30 до 17:00 по московскому времени) или по электронной почте [konkurs@orlyonok.ru](mailto:konkurs@orlyonok.ru).

1.6. Работа конкурсной комиссии с документами осуществляется в период с **23 июня по 02 июля 2025 года (включительно)** и завершается публикацией на официальном сайте ВДЦ «Орлёнок» рейтинга всех участников Конкурса, на основании которого определяются победители Конкурса и резерв (участники Конкурса, не вошедшие в квоту победителей, но расположенные в рейтинге сразу после победителей). В списке победителей будет содержаться подробная инструкция по работе в АИС Орлёнок победителями Конкурса.

1.7. В период с **03 июля по 06 июля 2025 года** победители Конкурса (при достижении 14 лет) или их родители (законные представители) должны подтвердить своё участие/неучастие в тематической дополнительной общеразвивающей программе «Юный спасатель» через личный кабинет АИС Орлёнок. Инструкция по работе в АИС Орлёнок будет опубликована в конце списка победителей.

В случае отказа от участия или отсутствия подтверждения со стороны победителя Конкурса в обозначенные сроки, организатор допускает к участию в тематической дополнительной общеразвивающей программе «Юный спасатель» участников из числа резерва.

Участники тематической дополнительной общеразвивающей программы «Юный спасатель» обязаны прибыть в ВДЦ «Орлёнок» 10 августа и находиться весь период обучения до 30 августа 2025 года.

1.8. До **27 июля 2025 года** победители Конкурса указывают в АИС Орлёнок информацию о прибытии и отъезде.

## 2. Требования к Портфолио

2.1. Портфолио включает в себя скан-копии приоритетных достижений в физкультурно-спортивных соревнованиях, конкурсов и олимпиад по ОБЖ, туризму, альпинизму, пожарно-прикладным видам спорта, в волонтерской деятельности, в области профилактики безопасного поведения и помощи проведении поисково-спасательных работ регионального и всероссийского уровней за 2023-2025 гг.

Участник может загрузить всего 4 достижения регионального уровня по обозначенной тематике и 4 достижения всероссийского уровня обозначенной тематики.

Дипломы и грамоты иных тематических направленностей не рассматриваются и будут отклонены оператором АИС Орлёнок. Формат загружаемых файлов – JPEG.

2.2. Критерии оценки достижений:

- всероссийский уровень – 10 баллов;
- региональный/межрегиональный уровень – 5 баллов.

В достижении обязательно должны быть указаны ФИО участника.

Обязательно проверьте, прикрепилась ли достижения к сформированной заявке.

## 3. Требования к конкурсному заданию

3.1. В качестве конкурсного задания участник должен предоставить:

- ссылку на видео-визитку;
- ответы на викторину (вопросы викторины в Приложении 1).

3.2. Требования к видео-визитке:

На видео участник может рассказать о себе, о том, почему он интересуется профессией спасателя, о своих достижениях в спорте, о важности ведения здорового образа жизни, о своих умениях оказания первой медицинской помощи, в ориентировании на местности, видит ли участник своё будущее в профессии спасателя;

Кроме этого участнику необходимо ответить на следующие вопросы:

- Какие твои ожидания от программы «Юный спасатель»?
- Совершали ли вы какие-то подвиги или ваши знакомые, расскажите о них?
- «Предупреждение, спасение, помощь» - это главные слова, на которые ориентируется МЧС России. Что они значат для вас?
- Какими качествами должен обладать спасатель/герой защитник Отечества?

**Важно!** На видео должен быть представлен лично участник Конкурса.

3.2.1. Технические требования к видеопрезентации:

- продолжительность видео – не более 3 минут;
- видео может быть снято на мобильный телефон (горизонтально), но с хорошим изображением и звуком (картинка не должна дрожать, участника должно быть хорошо слышно);

- видео должно быть представлено ссылкой на интернет-ресурс (ВКонтакте,

Одноклассники, Облако, Диск);

**Важно!** Загружайте в АИС не видео, а ссылку на ресурс, где это видео опубликовано (Одноклассники, Облако, Диск, ВКонтакте), при этом убедитесь, что ссылка доступна всем пользователям и аккаунт открыт.

3.3. Ответы на вопросы викторины загружаются в АИС Орлёнок в формате \*PDF

3.4. Критерии оценки Конкурсного задания (максимально – 100 баллов):

3.4.1. Видеопрезентация (максимально – 80 баллов):

- умение презентовать себя, свои достижения в спорте, свои знания в области оказания первой медицинской помощи, в ориентировании на местности – до 20 баллов;

- содержательность рассуждения об интересе к профессии Спасателя – до 20 баллов;

-аргументированность ответа на вопрос почему участника должны взять на тематическую программу «Юный спасатель» - до 10 баллов;

- креативность, оригинальность, творческий подход в изложении материала – до 10 баллов

- грамотность речи, смысловое единство видеопрезентации – до 10 баллов;

- внешний вид участника – до 5 баллов.

- качество видео и звука – до 5 баллов.

3.4.2. Викторина (максимально 20 баллов):

Оценивается точность и полнота ответов.

- За каждый правильный ответ начисляется 1 балл.

3.5. В состав конкурсной комиссии входят:

Шныпко Виталий Сергеевич – заместитель начальника Академии ГПС МЧС России по учебной работе;

Устименко Константин Владиславович – инспектор отдела воспитательной работы Академии ГПС МЧС России;

Яковлева Анастасия Петровна – инспектор отдела воспитательной работы Академии ГПС МЧС России;

Лихачева Мария Николаевна - заместитель начальника управления по военно-прикладным программам.

3.6. Конкурсная комиссия имеет право в случае необходимости запрашивать у участников дополнительные материалы или разъяснения, касающиеся конкурсного задания.

#### **4. Подведение итогов Конкурса**

4.1. Итоговое количество баллов за участие в Конкурсе определяется совокупностью оценок за портфолио и выполнение конкурсного задания. Победителями объявляются участники, набравшие наибольшее количество баллов.

4.2. Победитель Конкурса получает бесплатную путёвку в ВДЦ «Орлёнок» для

участия в тематической дополнительной общеразвивающей программе «Юный спасатель». Оплата проезда и сопровождение победителей Конкурса осуществляется за счёт направляющей стороны (родителей).

4.3. Обращаем внимание на то, что программа предполагает усиленную физическую нагрузку участников в течение смены.

4.4. Победитель Конкурса может стать участником дополнительной общеразвивающей программы, проводимой на базе ФГБОУ ВДЦ «Орлёнок», только один раз в календарный год.

4.5. Организатор Конкурса размещает информацию о его результатах на официальном сайте [www.center-orlyonok.ru](http://www.center-orlyonok.ru).



**Вопросы викторины  
История МЧС/Уроки выживания/Знатоки урока ОБЖ**

1. В честь кого Владимир Владимирович Путин объявил 2025 год?
2. На какие номера необходимо звонить при пожаре?
3. Чем наполняют пожарные машины для тушения пожара, которые выезжают на место происшествия?
4. В каком месте разрешено разводить костер в походе?
5. Как зовут нынешнего Министра МЧС России?
6. Как называется символ-эмблема МЧС России?
7. Кому из героев МЧС России принадлежат слова: «Нельзя заставить человека пойти в огонь, можно только повести его за собой»?
8. Повреждение тканей тела из-за высокой температуры?
9. В каком году была авария на Чернобыльской АЭС?
10. К чему приводит несоблюдение правил пожарной безопасности?
11. Средство защиты от огня в помещении, транспорте?
12. Как называется кусок ткани в виде длинной ленты для перевязки ран?
13. Время сбора и выезда дежурного караула пожарной охраны из подразделения?
14. Повреждение тканей тела под влиянием холода?
15. Можно ли пользоваться лифтом во время пожара в подъезде?
16. Что обозначают цифры на каске пожарного?
17. Кто помогает спасателям в поиске людей под завалами?
18. Что должен обязательно надеть на себя человек, выходящий в лодке на водоём?
19. Устройство, предназначенное для защиты органов дыхания от отравляющих веществ?
20. Организованный вывод (вывоз) населения из зоны ЧС в безопасную зону?



коммуникациях, фотографии и изображение могут быть скопированы, представлены и сделаны достоянием общестственности или адаптированы для использования любыми СМИ и любым способом, в частности в рекламных буклетах и во всех средствах массовой информации, ТВ, кинофильмах, видео, в Интернете, листовках, почтовых рассылках, каталогах, постерах, промо статьях, рекламной кампании, на упаковке, и т.д. при условии, что произведенные фотографии и видео не нанесут вред достоинству и репутации моего ребенка.

С вышеуказанными персональными данными могут быть совершены следующие действия: сбор, систематизация, накопление, автоматизированная обработка, хранение, уточнение (обновление, изменение), использование, передача вышеуказанных данных по запросу вышестоящей организации, по письменному запросу уполномоченных организаций, обезличивание и уничтожение персональных данных.

Я даю согласие на передачу всего объема персональных данных: в архив учреждения и (при необходимости) в другие архивы для хранения; транспортным компаниям; туристским и страховым компаниям; миграционной службе; медицинским и лечебным организациям и учреждениям; иным юридическим и физическим лицам – исключительно для нужд обеспечения участия Ребенка в образовательных программах (при обязательном условии соблюдения конфиденциальности персональных данных), а также на блокирование и уничтожение персональных данных.

Я согласен (-сна), что обработка персональных данных может осуществляться как с использованием автоматизированных средств, так и без таковых.

Данное согласие действует на весь период пребывания Ребенка в ФГБОУ ВДЦ «Орленок» и срок хранения документов в соответствии с архивным законодательством.

Я оставляю за собой право отозвать настоящее согласие, письменно уведомив об этом ФГБОУ ВДЦ «Орленок». В случае получения моего письменного заявления об отзыве настоящего согласия ФГБОУ ВДЦ «Орленок» обязан прекратить обработку или обеспечить прекращение обработки персональных данных и уничтожить или обеспечить уничтожение персональных данных в срок, не превышающий 30 дней с даты поступления указанного отзыва. Об уничтожении персональных данных ФГБОУ ВДЦ «Орленок» обязан уведомить меня в письменной форме.

« \_\_\_\_ » \_\_\_\_\_ 202 \_\_\_\_ г. \_\_\_\_\_ / \_\_\_\_\_  
Подпись / Фамилия, инициалы





## Инструкция по работе в Автоматизированной информационной системе ФГБОУ ВДЦ «ОРЛЁНОК»

**Обращаем внимание, что личные кабинеты, созданные до 10 февраля 2025 года удалены** в связи с техническим обновлением АИС Орлёнок. Вам необходимо зарегистрироваться снова. Можно использовать предыдущие логин и пароль.

Для участия в конкурсе на получение бесплатной путёвки в ВДЦ «Орлёнок» участнику необходимо подать заявку через АИС Орлёнок.

### Важно:


- Зайти в систему можно только с компьютера, мобильной версии не существует.
- Перед тем, как начать работу в системе АИС Орлёнок, необходимо подготовить на рабочем столе компьютера (на ином электронном носителе) скан-копии грамот, дипломов, заполненного согласия на обработку персональных данных.
- Скан-копии документов принимаются за период 2023 – 2025 гг.
- Участник конкурса несёт ответственность за достоверность направляемой информации. Скан-копии документов с нечётким изображением и с признаками фальсификации будут отклонены системой.

Для участия в Конкурсе необходимо выполнить **три шага**:

1. Создать личный кабинет участника Конкурса, загрузить в личный кабинет скан-копию согласия на использование и обработку персональных данных.
2. Загрузить в раздел «Портфолио»:
  - достижения (грамоты, дипломы);
  - конкурсное задание (ссылка на видео-презентацию, PDF-файл с ответами на викторину).
3. Подать заявку на конкурс.

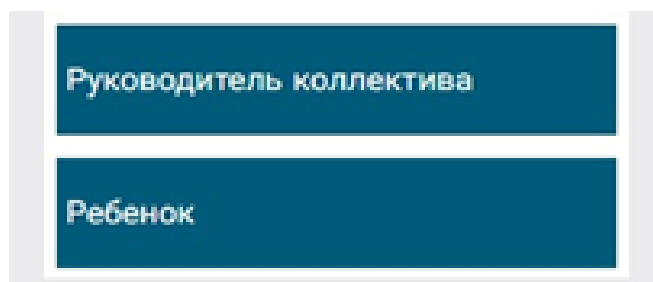
### 1 ШАГ. Создание личного кабинета участника (ребёнка).

1) Вход в Автоматизированную информационную систему ВДЦ «Орлёнок» осуществляется по ссылке <https://admin-orlyonok.ru/Account/Register>



2) Нажмите кнопку «РЕГИСТРАЦИЯ», заполните предлагаемые поля (*электронная почта; имя, фамилия; пароль*). Нажмите кнопку «ОТПРАВИТЬ», затем в открывшемся поле «Управление аккаунтом» нажмите кнопку «НА ГЛАВНУЮ».

**ВНИМАНИЕ!** При последующем входе в АИС электронная почта является логином. Пароль необходимо сохранить (запомнить), т.к. в системе нет функции восстановления пароля.




3) Выберите профиль «РЕБЁНОК».

4) В открывшемся окне профиля заполните все поля. Загрузите скан-копию согласия на обработку персональных данных. Загружать фото участника необязательно.

После заполнения всех обязательных полей нажмите кнопку «СОХРАНИТЬ И ЗАКРЫТЬ» (в верхнем правом углу).

## 2 ШАГ. Загрузка портфолио в личный кабинет

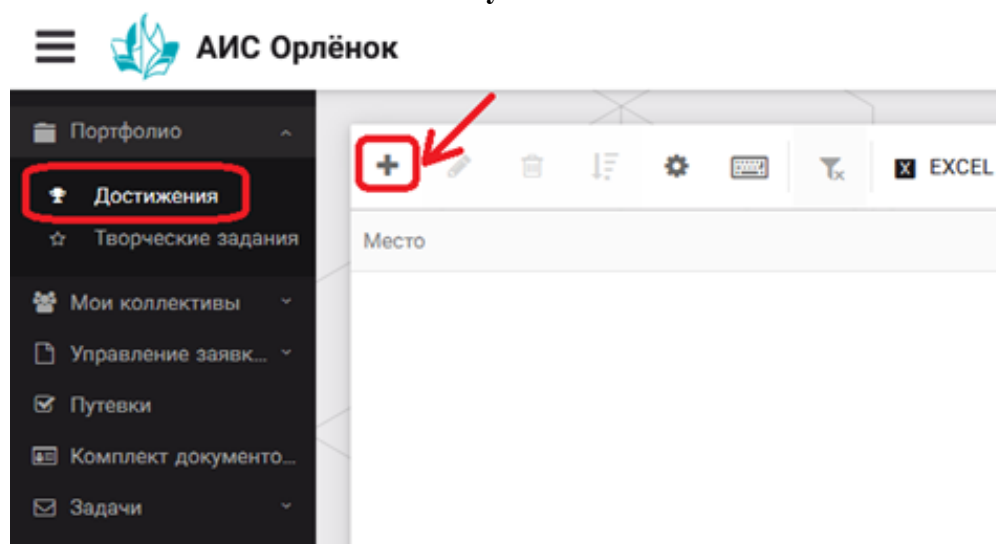
Рисунок 1.



Перед вами откроется меню для дальнейшей работы. Если пункты меню будут скрыты (как показано на рис.1), то нажмите на три вертикальные полосы (верхний левый угол).

### Загрузка достижений:

Рисунок 2.



1. Нажмите кнопку «Портфолио».
2. Нажмите кнопку «Достижения».
3. Нажмите кнопку «+».

Рисунок 3.

Мастер - Портфолио

1 2 3 4

← НАЗАД → ДАЛЕЕ ✓ ЗАВЕРШИТЬ

Основная информация

Название конкурса из грамоты/диплома

Скан. копия документа

Ссылка

Комментарий

1. В поле «Название конкурса ...» впишите название конкурса, как оно указано в грамоте/дипломе.

*Например, Всероссийский конкурс «Отчизна моя» или Региональное соревнование по футболу «Кожаный мяч» и т.д.*

2. Перейдите на следующее поле и прикрепите скан-копию данного документа.
3. Нажмите кнопку «Далее».

Рисунок 4.

Мастер - Портфолио

1 2 3 4

← НАЗАД → ДАЛЕЕ ✓ ЗАВЕРШИТЬ

Выберите категорию

Категория портфолио

Награды

1. Нажмите один раз на поле «НАГРАДЫ».
2. Нажмите на кнопку «ДАЛЕЕ».

Рисунок 5.

Мастер - Портфолио

1 2 3 4

← НАЗАД → ДАЛЕЕ ✓ ЗАВЕРШИТЬ

Выберите уровень

Уровень портфолио

Иные награды
Региональные
Всероссийские
Международные

Вам необходимо указать уровень данной грамоты/диплома: всероссийский, региональный.

Нажмите на поле, где указан уровень этого документа, нажмите кнопку «ДАЛЕЕ».

Рисунок 6

Мастер - Портфолио □ ×

1 2 3 4 ← НАЗАД → ДАЛЕЕ ✓ ЗАВЕРШИТЬ

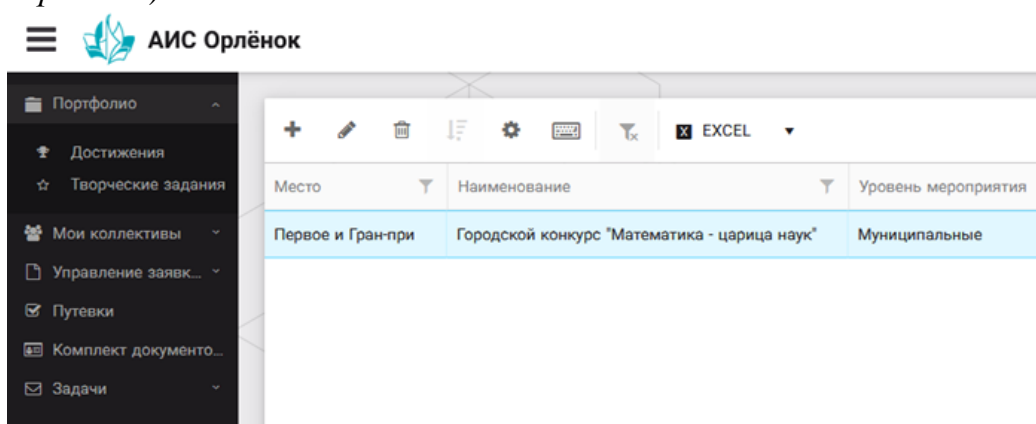
Выберите подуровень

Занятое место\*

Награды Всероссийские Участие и выше
Награды Всероссийские Гран-при
Награды Всероссийские Третье и выше
Награды Всероссийские Второе и выше
Награды Всероссийские Первое и Гран-при

Вам необходимо указать занятое место из предложенных вариантов. Нажмите на поле, где указано занятое место, нажмите кнопку «ЗАВЕРШИТЬ».

После чего в появившемся окне вы увидите, как оформлено в системе ваше достижение (пример ниже).



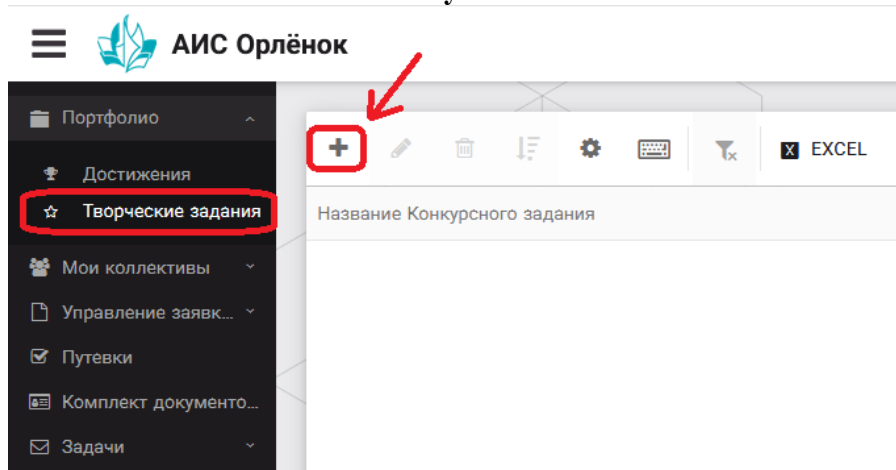
**ВНИМАНИЕ!** вы совершаете аналогичные действия (рисунки 2-6) для загрузки каждого достижения (грамоты, диплома).

Если вы из-за невнимательности неверно указали уровень достижения (например, школьную грамоту отметили не как иной, а как всероссийский уровень), то системой документ будет отклонен, а результат не засчитан.

### Загрузка конкурсного задания:

Вам необходимо выбрать в пункте меню «Портфолио» строку «Творческие задания», в открывшемся окне нажать на значок «+».

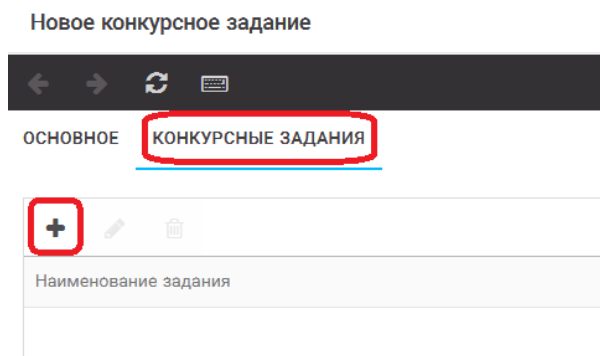
Рисунок 7.



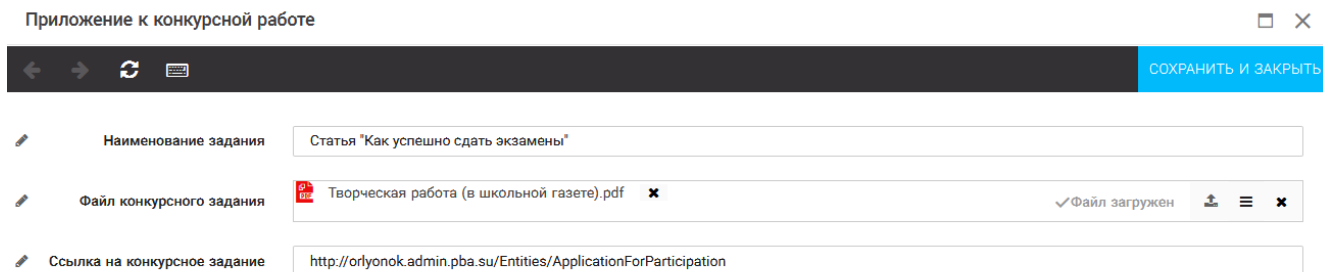
В открывшемся окне «Новое конкурсное задание» во вкладке «Основное» заполнить поле «Название Конкурсного задания» - написать «Видео-презентация».

**Рисунок 8.**

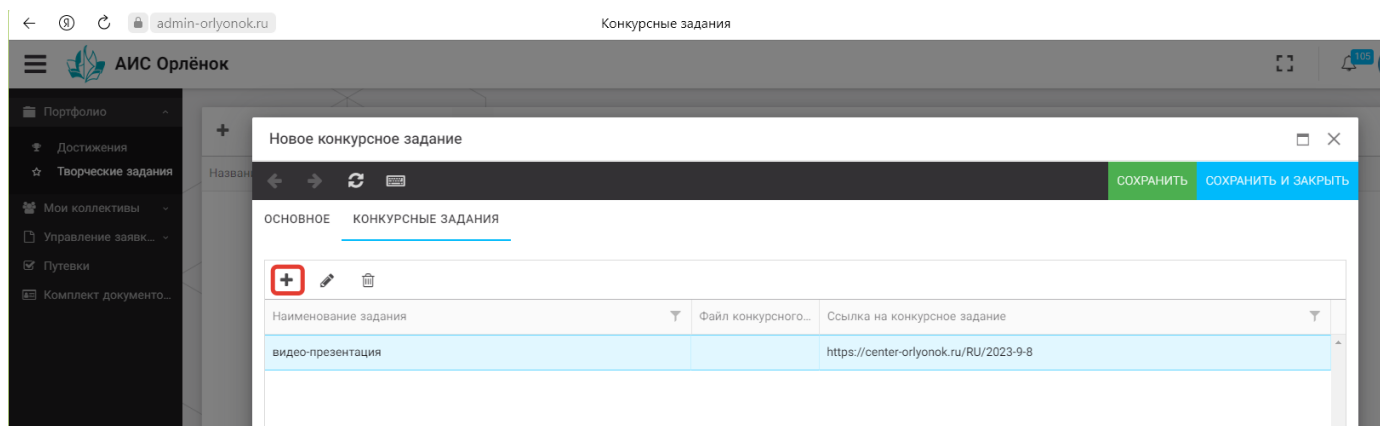
Нажать на вкладку «Конкурсные задания» и в появившемся окне нажать на «+».

**Рисунок 9.**


В открывшемся окне «Новое конкурсное задание» необходимо заполнить «Наименование задания» - написать «Видео-презентация» и загрузить ссылку на видео-презентацию. После заполнения полей необходимо нажать на кнопку «Сохранить и закрыть».

**Рисунок 10.**

Далее для загрузки ответов на викторину, необходимо повторить шаги. Нажать на значок «+».

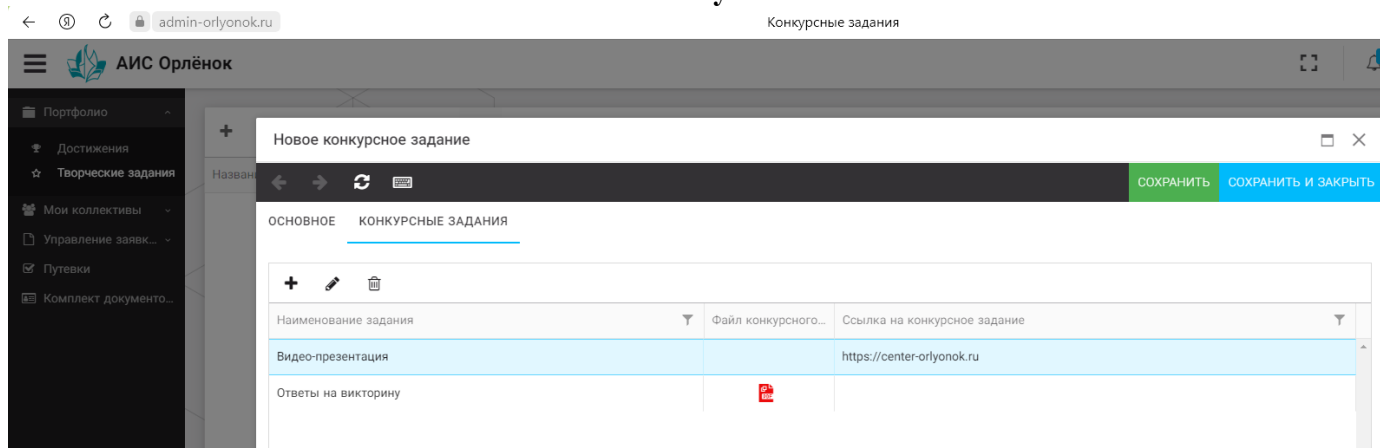


Заполнить поле «Наименование задания» - написать «Ответы на викторину».

В строке «Файл конкурсного задания» нажать на значок «» и загрузить PDF-файл с ответами на викторину, нажать кнопку «Сохранить и закрыть».

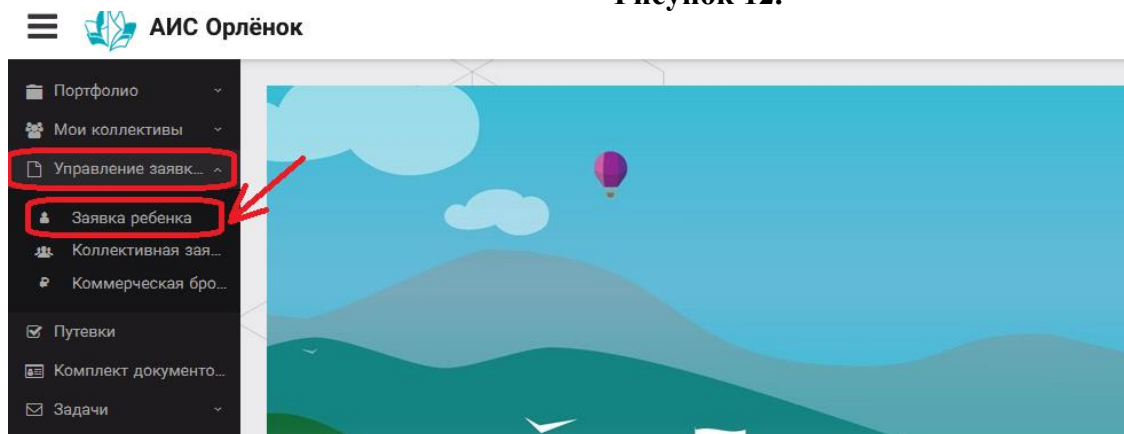
Загруженное конкурсное задание отображается в папке «Творческие задания».

**Рисунок 11.**



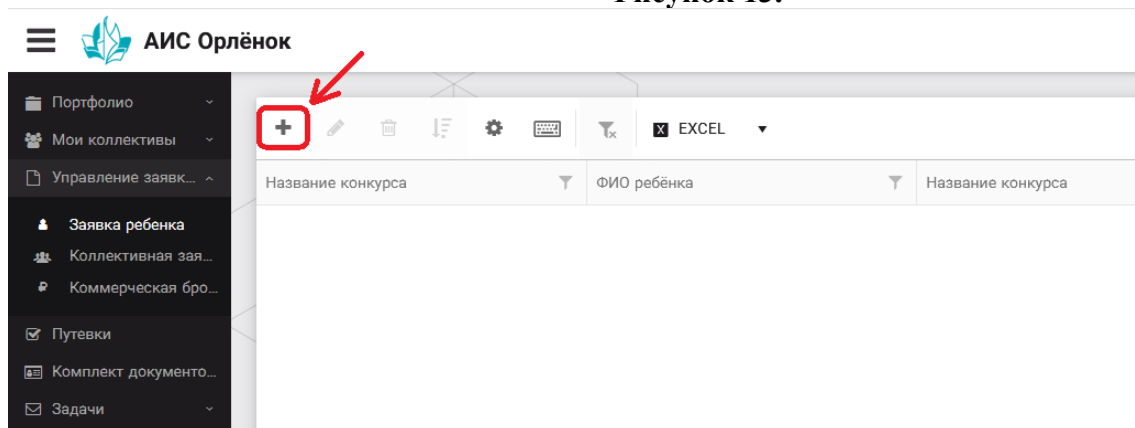
#### 4 ШАГ. Подача заявки на Конкурс.

**Рисунок 12.**



Поддача заявки на конкурс осуществляется через раздел меню «Управление заявками». Из раскрывшегося подменю необходимо выбрать пункт «Заявка ребенка».


**Рисунок 13.**



1. Нажмите на значок «+» на панели управления.
2. В появившемся поле «Название конкурса» выберите конкурс «Юный спасатель».
3. Нажмите кнопку «ДАЛЕЕ».
4. В появившемся поле «Выберите номинацию» появится **Индивидуальное участие** - нажмите на поле.
5. Нажмите кнопку «ДАЛЕЕ».

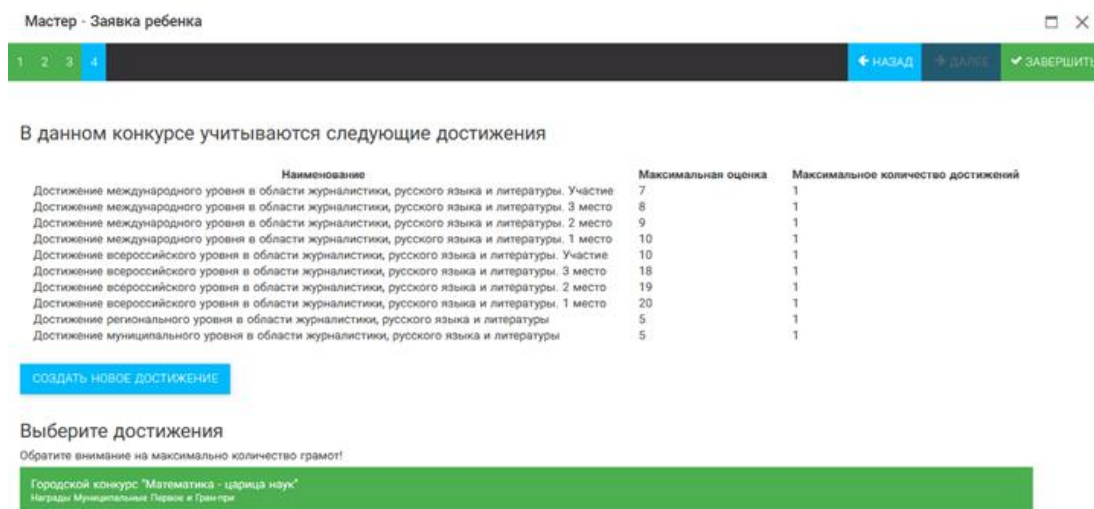
6. При появлении поля «Выберите конкурсное задание» нажмите на данное поле, появится загруженное конкурсное задание «Видео-презентация», нажмите на него, затем на кнопку «Далее».

**Рисунок 14.**



Перед вами появится перечень достижений, которые вы загрузили в личный кабинет. Чтобы данные документы отправились на оценку:

**Рисунок 15.**



1. Нажмите поочередно на **каждое** достижение. Строка должна выделиться зеленым цветом (см. рисунок выше).
2. Нажмите кнопку «ЗАВЕРШИТЬ».

По вопросам работы в АИС «Орлёнок» просим обращаться по телефону 8 (86167) 91-584 или по электронной почте [konkurs@orlyonok.ru](mailto:konkurs@orlyonok.ru).