

**Положение о конкурсе на обучение
по тематической дополнительной общеразвивающей программе
«Познание мира будущего через науку настоящего»,
реализуемой на базе ФГБОУ ВДЦ «Орлёнок»
в рамках 10 смены 2022 года (07 сентября – 27 сентября)**

Настоящее Положение определяет порядок и сроки проведения в 2022 году конкурса на обучение по тематической дополнительной общеразвивающей программе «Познание мира будущего через науку настоящего» (далее – Конкурс), реализуемой в рамках 10 смены 2022 года (07 сентября – 27 сентября).

Организаторами Конкурса являются ВДЦ «Орлёнок» в сотрудничестве с Федеральным государственным бюджетным учреждением «Национальный исследовательский центр «Курчатовский институт».

Участникам Конкурса необходимо внимательно ознакомиться с Положением о Конкурсе. Подача заявки на Конкурс предусматривает согласие участника со всеми пунктами Положения.

Организатор Конкурса оставляет за собой право вносить изменения в Положение, вызванные рисками распространения новой коронавирусной инфекции (COVID-19).

Настоящее Положение подлежит открытой публикации на официальном сайте ВДЦ «Орлёнок» www.center-orlyonok.ru, а также на интернет-ресурсе Партнёра <https://vk.com/nrcki> с момента его утверждения.

Участие в Конкурсе бесплатное.

1. Участники Конкурса и сроки проведения

1.1. Участниками Конкурса являются подростки в возрасте 11-14 лет, имеющие достижения в области естественных наук.

В Конкурсе принимают участие граждане РФ и иностранные граждане, имеющие постоянную или временную регистрацию на территории России.

Конкурс предполагает только индивидуальное участие.

1.2. Для участия в Конкурсе претендент должен подготовить и представить следующие материалы:

1) Портфолио, в которое входят приоритетные достижения, обозначенные Организатором, подтверждающие участие в олимпиадах и конкурсах в области естественных наук на региональном и всероссийском уровнях за 2020-2022 гг.

2) Выполненное конкурсное задание: реферат на одну из предложенных тем (текст реферата) или научно-исследовательская работа в области естественных наук (текст исследовательской работы, презентация к работе, видеозащита работы).

Участие в Конкурсе возможно только при условии выполнения конкурсного задания.

1.3. Присланные конкурсные документы не возвращаются и не рецензируются. Претендент несёт ответственность за подлинность

предоставляемых материалов. Демонстрация, апелляция конкурсных заданий и разбор ошибок не предусматривается.

1.4. Документы, присланные на Конкурс, оцениваются в соответствии с критериями и баллами, указанными в данном Положении. Рейтинг участников составляется на основе набранных баллов.

1.5. **Приём конкурсных документов** осуществляется через Автоматизированную информационную систему (далее – АИС Орлёнок) <https://admin-orlyonok.ru/Account/Register> и завершается **17 июля 2022 года (включительно)**.

Подробная инструкция по работе в АИС Орлёнок находится в Приложении 1. Просим подавать заявки в строгом соответствии с данной инструкцией.

По вопросам технической поддержки обращаться по телефону: 8(86167) 91-584 или по электронной почте konkurs@orlyonok.ru.

1.6. Работа конкурсной комиссии с документами осуществляется в период с 18 июля по 28 июля 2022 года (включительно) и завершается публикацией на официальном сайте ВДЦ «Орлёнок» и на интернет-ресурсе Партнёра <https://vk.com/nrcki> рейтинга всех участников Конкурса, на основании которого определяются победители Конкурса и резерв (участники Конкурса, не вошедшие в квоту победителей, но расположенные в рейтинге сразу после победителей). В списке победителей будет содержаться подробная инструкция по работе в АИС Орлёнок победителями Конкурса.

1.7. В период с 29 июля по 2 августа 2022 года победители Конкурса (при достижении 14 лет) или их родители (законные представители) должны подтвердить своё участие/неучастие в тематической дополнительной общеразвивающей программе «Познание мира будущего через науку настоящего» через личный кабинет АИС Орлёнок. Инструкция по работе в АИС Орлёнок будет опубликована в конце списка победителей.

В случае отказа от участия или отсутствия подтверждения со стороны победителя Конкурса в обозначенные сроки, организатор допускает к участию в тематической дополнительной общеразвивающей программе «Познание мира будущего через науку настоящего» участников из числа резерва.

1.8. До 21 августа 2022 года победители Конкурса указывают в АИС Орлёнок информацию о прибытии и отъезде.

2. Требования к Портфолио

2.1. Портфолио включает в себя копии приоритетных достижений, подтверждающие участие в олимпиадах и конкурсах в области естественных наук на региональном и всероссийском уровнях за 2020-2022 гг. Дипломы и грамоты, не обозначенных Организатором, и иных тематических направленностей не рассматриваются и будут отклонены оператором АИС Орлёнок. Формат

загружаемых файлов – JPEG.

2.2. Приоритетными достижениями являются:

- *региональный уровень* (15 баллов – победители; 10 баллов – призёры):
 - ✓ Открытая городская научно-практическая конференция «Курчатовский проект — от знаний к практике, от практики к результату»

- *иные награды* (5 баллов – победители; 3 балла – призёры):
 - ✓ Всероссийская олимпиада школьников
 - ✓ Всероссийский детский конкурс научно-исследовательских и творческих работ «Первые шаги в науке»
 - ✓ Всероссийский конкурс для школьников «Большая перемена»
 - ✓ Всероссийский конкурс исследовательских работ учащихся «Шаги в науку»
 - ✓ Многопредметная олимпиада «Юные таланты»
 - ✓ Московская олимпиада школьников
 - ✓ Олимпиада школьников «Ломоносов»
 - ✓ Олимпиада школьников «Покори Воробьевы горы!»
 - ✓ Олимпиада школьников Санкт-Петербургского государственного университета
 - ✓ Турнир имени М.В. Ломоносова
 - ✓ Олимпиада Курчатов

Таким образом, участник может загрузить до 6 достижений (по разделу «Иные награды» не более 4-х достижений) в соответствии с указанным перечнем. В достижении обязательно должны быть указаны ФИО участника.

ВАЖНО!!! Обязательно проверьте, прикрепилась ли достижения к сформированной заявке!

3. Требования к конкурсному заданию

3.1. В качестве конкурсного задания участник предоставляет на выбор или реферат на одну из предложенных тем или научно-исследовательскую работу на любую тему в области естественных наук.

Для реферата необходимо направить текст работы, а для научно-исследовательской работы необходимо направить текст работы, презентацию к ней, а также записать видеозащиту данной работы.

Реферат — это краткий доклад по определённой теме, где собрана информация из одного или нескольких источников.

Научно-исследовательская работа - это деятельность научного характера, которая связана с научным поиском, проведением исследований, экспериментами. Поэтому работа участника Конкурса обязательно должна содержать практическую часть.



3.2. Требования к оформлению реферата:

3.2.1. Участник выбирает для написания реферата одну из предложенных тем:

1. РОЛЬ РАСТЕНИЙ В ПРИРОДЕ
2. РОЛЬ РАСТЕНИЙ В ЖИЗНИ ЧЕЛОВЕКА
3. ПОЛЕЗНЫЕ СВОЙСТВА РАСТЕНИЙ
4. СРЕДСТВА ОТ ПРОСТУДЫ
5. ПИЩЕВЫЕ РАСТЕНИЯ В НАШЕЙ ЖИЗНИ
6. ОЧИСТКА СТОЧНЫХ ВОД С ПОМОЩЬЮ ВЫСШИХ РАСТЕНИЙ
7. РАСТЕНИЯ В ПРОИЗВОДСТВЕ ГАДЖЕТОВ БУДУЩЕГО
8. ОТРИЦАТЕЛЬНОЕ ЗНАЧЕНИЕ РАСТЕНИЙ
9. КРАСОТА ЧЕРЕЗ ХИМИЮ. СОВРЕМЕННАЯ КОСМЕТИКА, ЕЕ

КАЧЕСТВО

10. ВИДЫ КОСМЕТИКИ
11. СОСТАВ КОСМЕТИКИ
12. ВЕЩЕСТВА, ВЫЗЫВАЮЩИЕ СЕРЬЕЗНЫЕ НАРУШЕНИЯ
(СУХОСТЬ КОЖИ И ВОЛОС, ЗУД И РАЗДРАЖЕНИЕ)
13. ТОКСИЧНЫЕ ВЕЩЕСТВА
14. КОСМЕТИКА, СПОСОБНАЯ ВЫЗВАТЬ АЛЛЕРГИЧЕСКУЮ
РЕАКЦИЮ

15. ОРГАНИЧЕСКАЯ И НАТУРАЛЬНАЯ КОСМЕТИКА
16. КАК ВЫДЕЛЯЮТ ЭФИРНЫЕ МАСЛА ИЗ РАСТЕНИЙ?
17. КАК ЗАПАХИ ВЛИЯЮТ НА ЧЕЛОВЕКА?
18. ПИГМЕНТЫ РАСТИТЕЛЬНОГО МИРА.
19. ХИМИЧЕСКИЕ ЯВЛЕНИЯ В ПОВСЕДНЕВНОЙ ЖИЗНИ.
20. ХИМИЯ – НАУКА ЧУДЕС И ПРЕВРАЩЕНИЙ.
21. ХИМИЯ И ЛЕКАРСТВЕННЫЕ ВЕЩЕСТВА.
22. ЧТО ВХОДИТ В СОСТАВ ДУХОВ?
23. ЧТО МОЖНО ОБНАРУЖИТЬ В БАНОЧКЕ С КРЕМОМ?

3.2.2 Структура реферата:

- 1) титульный лист;
- 2) план работы с указанием страниц каждого вопроса, подвопроса (пункта);
- 3) введение;
- 4) текстовое изложение материала, разбитое на вопросы и подвопросы (пункты, подпункты) с необходимыми ссылками на источники, использованные автором;
- 5) заключение;
- 6) список использованной литературы;
- 7) приложения, которые состоят из таблиц, диаграмм, графиков, рисунков, схем (необязательная часть реферата).

Приложения располагаются последовательно, согласно заголовкам, отражающим их содержание.

3.2.3. текст реферата должен быть от 10 до 15 страниц, загружается в



формате *DOC. Шрифт Times New Roman, размер 12, заголовки размером 14, интервал 1,5. При подготовке реферата участник должен использовать не менее пяти источников (литература и интернет-источники).

Реферат должен быть написан участником самостоятельно, оригинальность текста – не менее 50%. Эксперты имеют право проверить работу на наличие плагиата.

3.3. Требования к оформлению научно-исследовательской работы:

- текст научно-исследовательской работы загружается в формате *DOC, файл не должен превышать 5 Мб;

Текст работы, представляемой на Конкурс, должен быть оформлен следующим образом: название доклада (прописными буквами сверху, по центру страницы), инициалы и фамилии авторов (в алфавитном порядке), наименование организации (полное название школы с указанием класса), адрес электронной почты школы.

Например:

ИССЛЕДОВАНИЕ ТЕПЛОВЫХ ПРОЦЕССОВ

1 интервал

И.И. Иванов, П.П. Петров, С.С. Сидоров

1 интервал

Общеобразовательная организация, класс, e-mail

1 интервал

Далее следует текст работы, рисунки и литература. Весь материал размещается на страницах формата А4 с полями 2,0 см с каждой стороны. Рисунки и графики обязательно должны иметь подписи и ссылки на них в тексте (Рисунок 1).

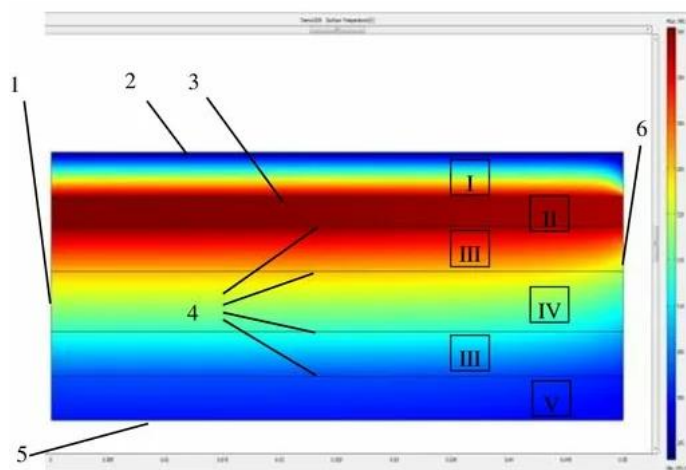


Рисунок 1. Поле температур

Текст работы печатается в WINWORD шрифтом Times New Roman размером 12, заголовки размером 14, интервал одинарный. В конце работы должен быть список литературы. Ссылки на литературу в тексте обозначаются цифрами в квадратных скобках: [17].

- мультимедийная презентация к тексту работы необходимо загрузить в формате *PPT, файл не должен превышать 10 Мб;

- видеозапись защиты работы с презентацией должна быть сделана одновременно, монтаж не допускается. Время выступления 5-7 минут. Запись загружается в любое облачное хранилище с последующим предоставлением доступа к файлам по ссылке на первом слайде презентации. Если у работы есть соавторы, то участник конкурса должен рассказать о них и об их вкладе в исследование.

В случае отсутствия одного или нескольких материалов, или доступа к ним, такая работа будет отклонена без рассмотрения.

Если работа выполнена более чем одним участником и все авторы хотят принять участие в конкурсе, то каждый участник должен подать индивидуальную заявку и записать своё видео с защитой работы, рассказав о других соавторах.

3.4. Критерии оценки реферата:

- актуальность проблемы и темы – до 15 баллов;
- новизна и самостоятельность в постановке проблемы, в формулировании нового аспекта выбранной для анализа проблемы – до 15 баллов;
- наличие авторской позиции, самостоятельность суждений – до 15 баллов;
- круг, полнота использования литературных источников по проблеме – до 5 баллов;
- привлечение новейших работ по проблеме (журнальные публикации, материалы сборников научных трудов и т.д.) – до 5 баллов;
- умение работать с литературой, систематизировать и структурировать материал – до 15 баллов;
- умение обобщать, сопоставлять различные точки зрения по рассматриваемому вопросу, аргументировать основные положения и выводы – до 10 баллов;
- отсутствие орфографических и синтаксических ошибок, стилистических погрешностей – до 5 баллов;
- отсутствие опечаток, сокращений слов, кроме общепринятых – до 5 баллов;
- использование наглядно-иллюстративного материала, в ходе сообщения материала – до 10 баллов.

3.5. Критерии оценки научно-исследовательской работы:

3.5.1. Оценка содержания работы:

- Четкость формулировки названия работы, её соответствие содержанию (не слишком общее, перегруженное и т.п.) – от 0 до 10 баллов
- Полное содержание работы (не опущены упоминаемые исследования, теоретические обоснования и т.п.) – от 0 до 15 баллов
- Наличие целей и задач работы, полнота их раскрытия – от 0 до 15 баллов
- Наличие и полнота выводов (если работа не закончена, задел на продолжение работы) – от 0 до 10 баллов



- Наличие аргументированной точки зрения автора(-ов), самостоятельные оценки и суждения – от 0 до 10 баллов
- Оформление текста работы – от 0 до 10 баллов

3.5.2. Оценка устного выступления:

- Свободное владение темой по которой выполнялся проект – от 0 до 10 баллов
- Ясное и грамотное изложение материала – от 0 до 10 баллов
- Личный вклад каждого (или единственного) автора в работу – от 0 до 10 баллов

3.5.3. Оценка презентации:

- Соответствие устного доклада и иллюстрационного материала – от 0 до 10 баллов
- Наглядность (иллюстрации хорошего качества, с четкими изображениями, текст легко читается, слайды не перегружены текстом) – от 0 до 10 баллов

3.6. В состав конкурсной комиссии входят:

1. Кордонская Юлия Владимировна, лаборант-исследователь лаборатории структурных методов в биологии отдела структурной биологии Курчатовского комплекса НБИКС – природоподобные технологии.

2. Медведева Анастасия Сергеевна, инженер-исследователь лаборатории полимерных материалов отдела нанобиоматериалов и структур Курчатовского комплекса НБИКС – природоподобные технологии.

3. Ковалева Виктория Витальевна, лаборант-исследователь лаборатории полимерных материалов отдела нанобиоматериалов и структур Курчатовского комплекса НБИКС – природоподобные технологии.

Итоговый балл за выполнение конкурсного задания вычисляется АИС Орлёнок по специальной формуле, учитывая оценку каждого эксперта.

3.7. Конкурсная комиссия имеет право в случае необходимости запрашивать у участников дополнительные материалы или разъяснения, касающиеся конкурсного задания.

4. Подведение итогов Конкурса

4.1. Итоговое количество баллов за участие в Конкурсе определяется совокупностью оценок за портфолио и выполнения конкурсного задания. Победителями объявляются индивидуальные участники, набравшие наибольшее количество баллов.

4.2. При одинаковом количестве баллов победителем объявляется участник, который представил конкурсные документы в более ранний срок.

4.3. Победитель Конкурса получает бесплатную путёвку в ВДЦ «Орлёнок» для участия в тематической дополнительной общеразвивающей программе

«Познание мира будущего через науку настоящего». Оплата проезда и сопровождение победителей Конкурса осуществляется за счёт родителей или законных представителей.

4.4. Победитель Конкурса может стать участником дополнительной общеразвивающей программы, проводимой на базе ФГБОУ ВДЦ «Орлёнок», только один раз в календарный год.

4.5. Организатор Конкурса размещает информацию о его результатах на интернет-ресурсе Партнёра <https://vk.com/nrcki> и на официальном сайте www.center-orlyonok.ru



СОГЛАСИЕ
на использование и обработку персональных данных

Я, _____,
ФИО родителя или законного представителя

паспорт _____, выдан _____
серия номер когда, кем

_____ (в случае опекуна / попечителя указать реквизиты документа, на основании которого осуществляется опека или попечительство)

_____ адрес проживания
являющийся родителем (законным представителем) ребенка _____

_____ фамилия, имя, отчество ребенка
паспорт (свидетельство о рождении) _____, выдан _____
серия номер когда, кем

_____ адрес проживания

на основании Семейного кодекса РФ и Федерального закона от 27.07.2006 г. № 152-ФЗ «О персональных данных» даю согласие на обработку своих персональных данных и персональных данных ребенка (далее Ребенок) федеральному государственному бюджетному образовательному учреждению «Всероссийский детский центр «Орленок» (далее Центр), расположенному по адресу: 352842, Россия, Краснодарский край, Туапсинский район, в связи с направлением Ребенка в ВДЦ «Орленок» для обучения по реализуемой в Центре образовательной программе.

Перечень своих персональных данных, на обработку которых даю согласие: фамилия, имя, отчество, серия и номер паспорта, сведения о выдаче паспорта, включая дату выдачи и код подразделения, место регистрации и место фактического проживания, номер домашнего и мобильного телефона, место работы, занимаемая должность, номер служебного телефона, дополнительные данные, которые я сообщил(а) в заявлении, договоре, других заполняемых мною документах.

Перечень персональных данных Ребенка, на обработку которых даю согласие: фамилия, имя, отчество, школа, класс, домашний адрес, дата регистрации по месту проживания, дата рождения, место рождения, серия и номер паспорта (свидетельства о рождении), сведения о выдаче паспорта (свидетельства о рождении), включая дату выдачи и код подразделения, серия и номер миграционной карты, вида на жительство, разрешения на временное проживание, телефон, адрес электронной почты, результаты участия Ребенка в различных олимпиадах, смотрах, конкурсах, соревнованиях и т.п., сведения о размере одежды, сведения о состоянии здоровья, дополнительные данные, которые я сообщил (а) в заявлении, договоре, других заполняемых мною документах.

Вышеуказанные персональные данные представлены с целью: использования ФГБОУ ВДЦ «Орленок» для формирования образовательным учреждением единого банка данных контингента детей в целях осуществления образовательной деятельности, индивидуального учета результатов усвоения детьми образовательных программ, хранения в архивах сведений об этих результатах; фото и видео съемки моего ребенка во время участия в образовательных программах и проектах, реализуемых в ФГБОУ ВДЦ «Орленок»; использования фото, видео и

информационных материалов для коммерческих, рекламных и промо целей, связанных с деятельностью ФГБОУ ВДЦ «Орленок»; использования при наполнении информационных ресурсов – сайта образовательного учреждения www.center-orlyonok.ru и печатных СМИ.

Я даю разрешение на безвозмездное использование фото- и видеоматериалов, а также других информационных материалов с участием моего ребенка во внутренних и внешних коммуникациях, фотографии и изображение могут быть скопированы, представлены и сделаны достоянием общественности или адаптированы для использования любыми СМИ и любым способом, в частности в рекламных буклетах и во всех средствах массовой информации, ТВ, кинофильмах, видео, в Интернете, листовках, почтовых рассылках, каталогах, постерах, промо статьях, рекламной кампании, на упаковке, и т.д. при условии, что произведенные фотографии и видео не нанесут вред достоинству и репутации моего ребенка.

С вышеуказанными персональными данными могут быть совершены следующие действия: сбор, систематизация, накопление, автоматизированная обработка, хранение, уточнение (обновление, изменение), использование, передача вышеуказанных данных по запросу вышестоящей организации, по письменному запросу уполномоченных организаций, обезличивание и уничтожение персональных данных.

Я даю согласие на передачу всего объема персональных данных: в архив учреждения и (при необходимости) в другие архивы для хранения; транспортным компаниям; туристским и страховым компаниям; миграционной службе; медицинским и лечебным организациям и учреждениям; иным юридическим и физическим лицам – исключительно для нужд обеспечения участия Ребенка в образовательных программах (при обязательном условии соблюдения конфиденциальности персональных данных), а также на блокирование и уничтожение персональных данных.

Я согласен (-сна), что обработка персональных данных может осуществляться как с использованием автоматизированных средств, так и без таковых.

Данное согласие действует на весь период пребывания Ребенка в ФГБОУ ВДЦ «Орленок» и срок хранения документов в соответствии с архивным законодательством.

Я оставляю за собой право отозвать настоящее согласие, письменно уведомив об этом ФГБОУ ВДЦ «Орленок». В случае получения моего письменного заявления об отзыве настоящего согласия ФГБОУ ВДЦ «Орленок» обязан прекратить обработку или обеспечить прекращение обработки персональных данных и уничтожить или обеспечить уничтожение персональных данных в срок, не превышающий 30 дней с даты поступления указанного отзыва. Об уничтожении персональных данных ФГБОУ ВДЦ «Орленок» обязан уведомить меня в письменной форме.

« ____ » _____ 202 ____ г. _____ / _____
Подпись Фамилия, инициалы



Инструкция по работе в Автоматизированной информационной системе ФГБОУ ВДЦ «Орлёнок»

1. Регистрация/вход в систему. Заполнение профиля

Вход в Автоматизированную информационную систему ВДЦ «Орлёнок» осуществляется по ссылке <https://admin-orlyonok.ru/Account/Register>

Если ранее вы уже регистрировались в АИС Орлёнок, но забыли данные для входа, то просим сделать соответствующий запрос по адресу konkurs@orlyonok.ru, указав ФИО и субъект РФ. Мы восстановим ваши данные.

При первом входе пользователю необходимо зарегистрироваться в системе, нажав на кнопку «Регистрация» (Рисунок 1).

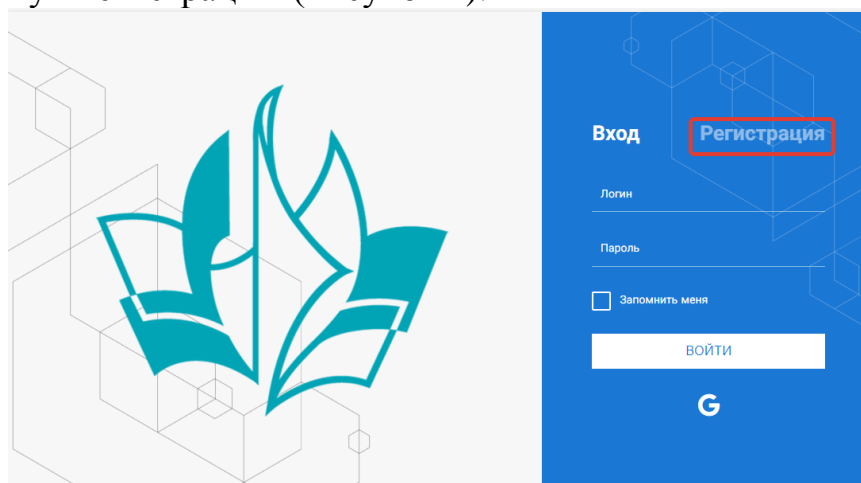


Рисунок 1– Окно входа в систему

В окне регистрации заполнить поля формы и нажать кнопку «Отправить».

В дальнейшем для входа в систему необходимо будет ввести логин (зарегистрированная почта), пароль и нажать кнопку «Войти».

Обращаем внимание, что система не предполагает восстановление пароля. Поэтому необходимо запомнить логин (адрес электронной почты) и пароль, указанные при регистрации.

После успешной регистрации в системе необходимо выбрать профиль. Индивидуальный участник регистрируется под профилем «Ребёнок». (Рисунок 2).

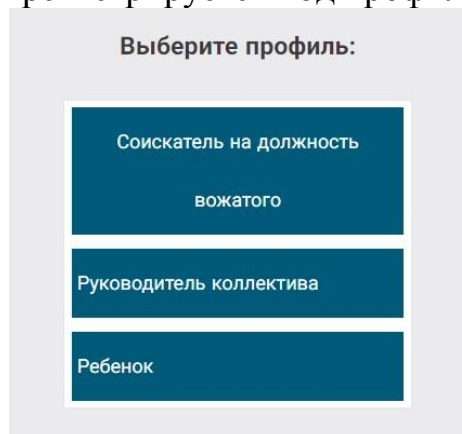


Рисунок 2 – Выбор профиля

В открывшемся окне профиля необходимо заполнить все поля, а также загрузить заполненное согласие на использование и обработку персональных данных и своё фото. После заполнения полей необходимо нажать на кнопку «Сохранить и закрыть» (Рисунок 3).

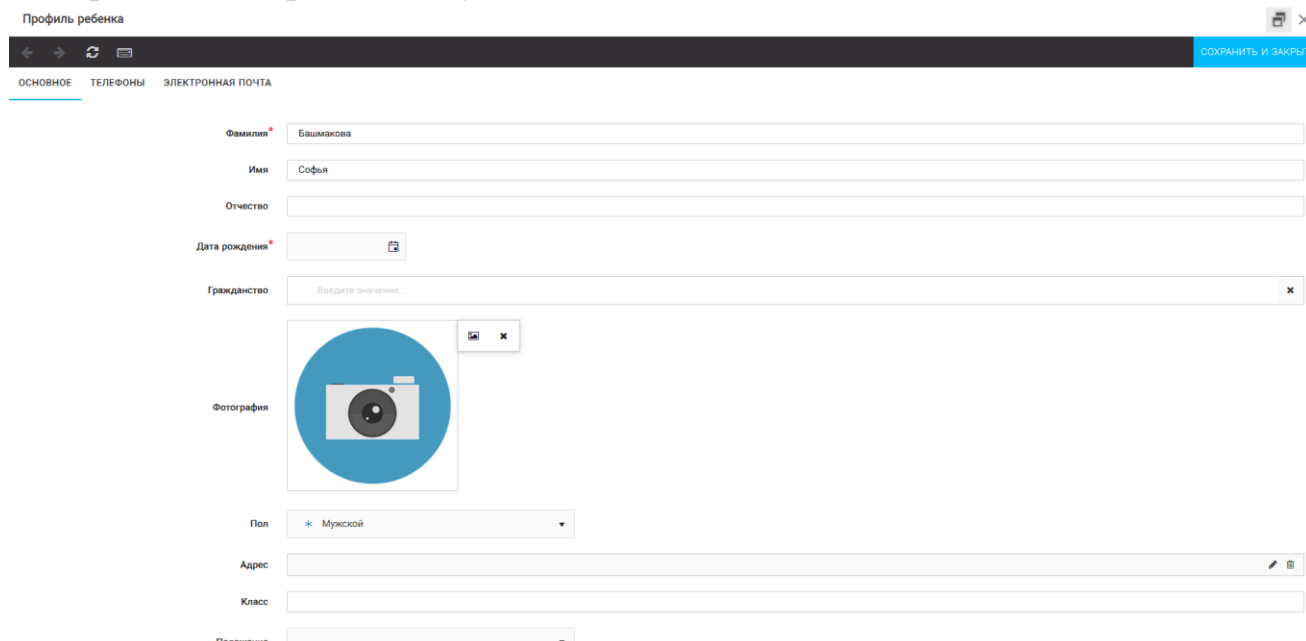


Рисунок 3 – Заполнение профиля

2. Загрузка конкурсных материалов

2.1. Достижения

1. Выбрать в пункте меню «Портфолио» строку «Достижения». И в открывшемся окне нажать на значок «+» (Рисунок 4).

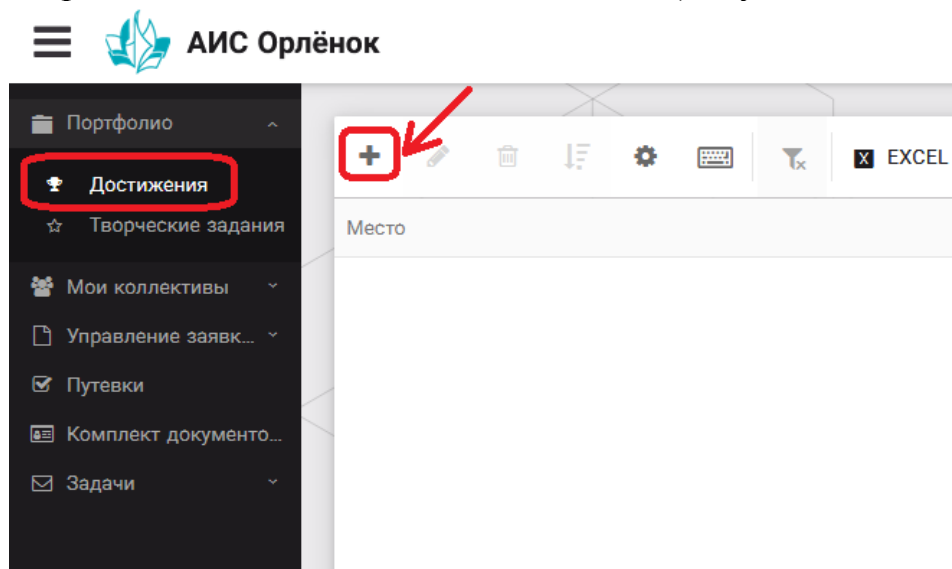


Рисунок 4 – Загрузка достижений

2. В открывшемся окне «Мастер – Портфолио» необходимо последовательно пройти все шаги, заполнив соответствующие поля.

Шаг 1: заполнение названия достижения и загрузка отсканированного достижения. Если результаты опубликованы на каком-либо интернет ресурсе, то вы можете указать ссылку (Рисунок 5).

В поле «Название конкурса из диплома/грамоты» необходимо указать полное наименование (например, Всероссийский конкурс «Самый умный»).

После заполнения полей необходимо нажать кнопку «Далее».

Мастер - Портфолио

1 2 3 4

← НАЗАД → ДАЛЕЕ ✓ ЗАВЕРШИТЬ

Основная информация

Название конкурса из грамоты/диплома

Скан. копия документа

Ссылка

Комментарий

Рисунок 5 – Основная информация о достижении

Шаг 2: выбрать категорию портфолио. Для этого необходимо выбрать «Награды» и нажать на кнопку «Далее» (Рисунок 6).

Мастер - Портфолио

1 2 3 4

← НАЗАД → ДАЛЕЕ ✓ ЗАВЕРШИТЬ

Выберите категорию

Категория портфолио

Награды

Рисунок 6 – Выбор категории портфолио

Шаг 3: выбрать уровень достижения (региональный, всероссийский). Обратите внимание на корректность вашего выбора. Если конкурс Всероссийский, но вы участвовали в муниципальном этапе, то выбирать необходимо муниципальный этап. После выбора уровня достижения необходимо нажать на кнопку «Далее» (Рисунок 7).

Мастер - Портфолио

1 2 3 4

← НАЗАД → ДАЛЕЕ ✓ ЗАВЕРШИТЬ

Выберите уровень

Уровень портфолио

Муниципальные
Региональные
Всероссийские
Международные

Рисунок 7 – Выбор уровня достижения

Шаг 4: выбор места (Гран-при, 1, 2, 3 место, участие); после выбора соответствующей награды необходимо нажать на кнопку «Завершить» (Рисунок 8).

Выберите подуровень

Занятое место*

Награды Муниципальные Участие и выше
Награды Муниципальные Гран-при
Награды Муниципальные Третье и выше
Награды Муниципальные Второе и выше
Награды Муниципальные Первое и Гран-при

Рисунок 8 – Выбор места

Загруженное достижение отображается в папке «Достижения» (Рисунок 9).

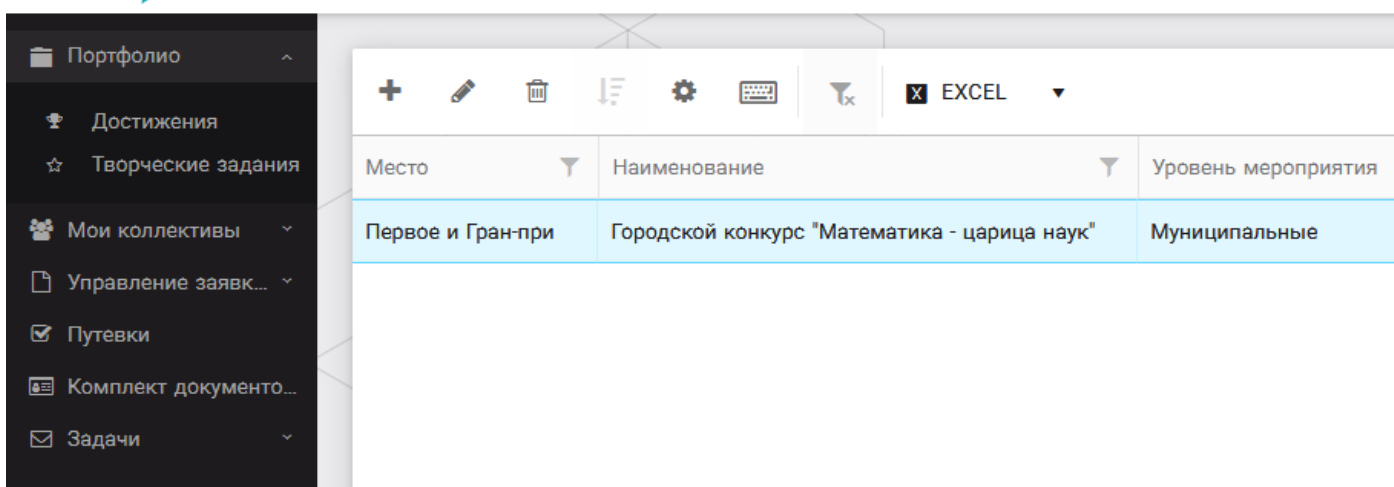

АИС Орлёнок


Рисунок 9 – Пример загруженного достижения

2.2. Конкурсное задание

1. Выбрать в пункте меню «Портфолио» строку «Творческие задания». И в открывшемся окне нажать на значок «+» (Рисунок 10).

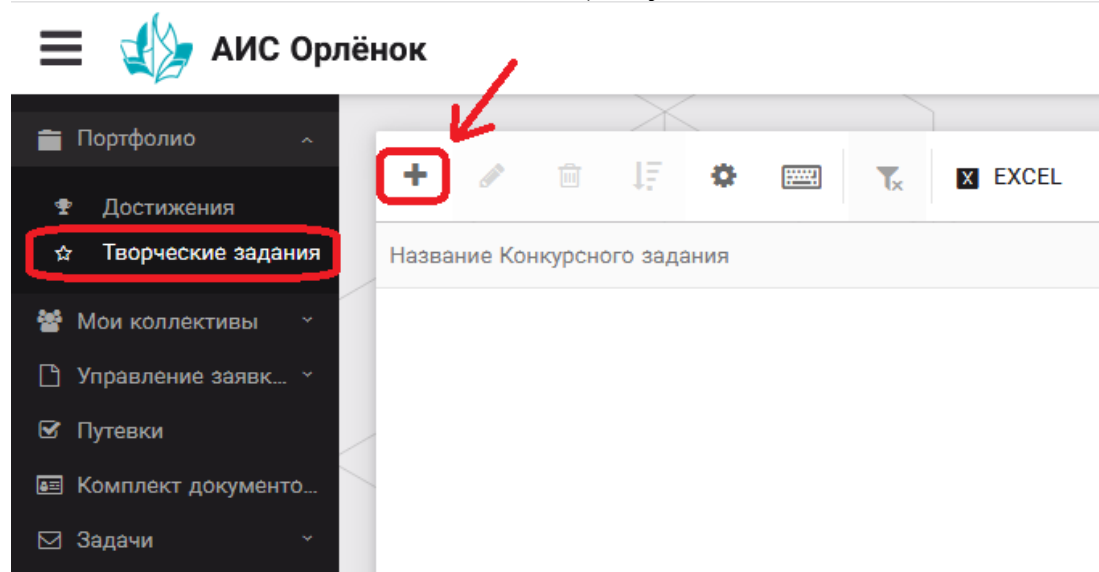


Рисунок 10 – Загрузка конкурсного задания

2. В открывшемся окне «Новое конкурсное задание» заполнить поле «Название Конкурсного задания» (например, «Выступление», «Сюжет», «Статья в школьной газете» и т.д.) и нажать «Сохранить» (Рисунок 11).



Рисунок 11 – Загрузка конкурсного задания

3. Нажать на закладку «Конкурсное задание» и в появившемся окне нажать на «+» (Рисунок 12). Система позволяет загрузить в качестве конкурсного задания несколько файлов.

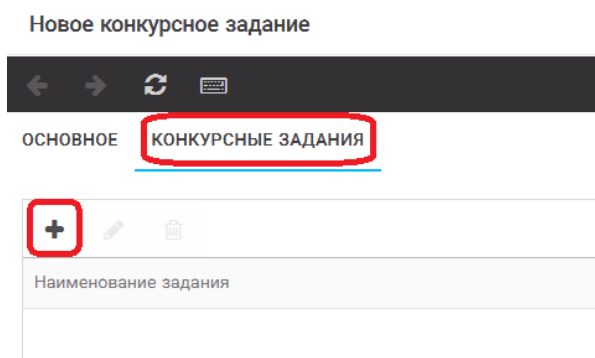


Рисунок 12 – Загрузка конкурсного задания

4. В открывшемся окне «Новое конкурсное задание» необходимо заполнить «Наименование задания» (например, название статьи, песни, сочинения и т.д.), загрузить файл конкурсного задания или указать ссылку на Интернет-источник, где находится конкурсное задание (Рисунок 13). После заполнения полей необходимо нажать на кнопку «Сохранить и закрыть».

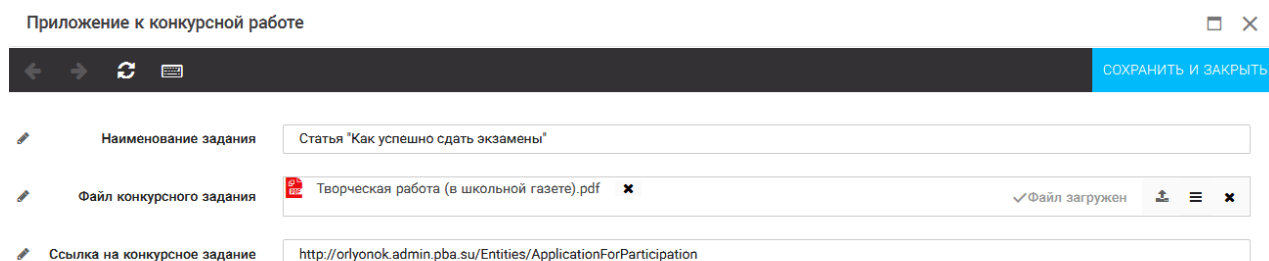


Рисунок 13 – Загрузка конкурсного задания

5. Если конкурсное задание состоит из нескольких файлов, то необходимо повторить предыдущие два шага (п.3, п.4). Прикрепив все файлы конкурсного задания, необходимо нажать на кнопку «Сохранить и закрыть» (Рисунок 14).

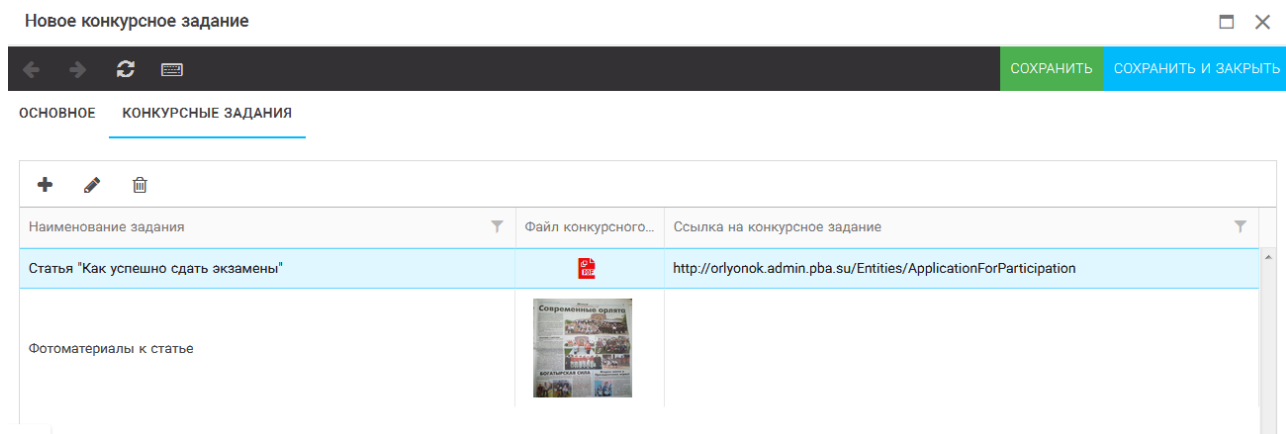


Рисунок 14 – Сохранение конкурсного задания

Загруженное конкурсное задание отображается в папке «Творческие задания» (Рисунок 15).

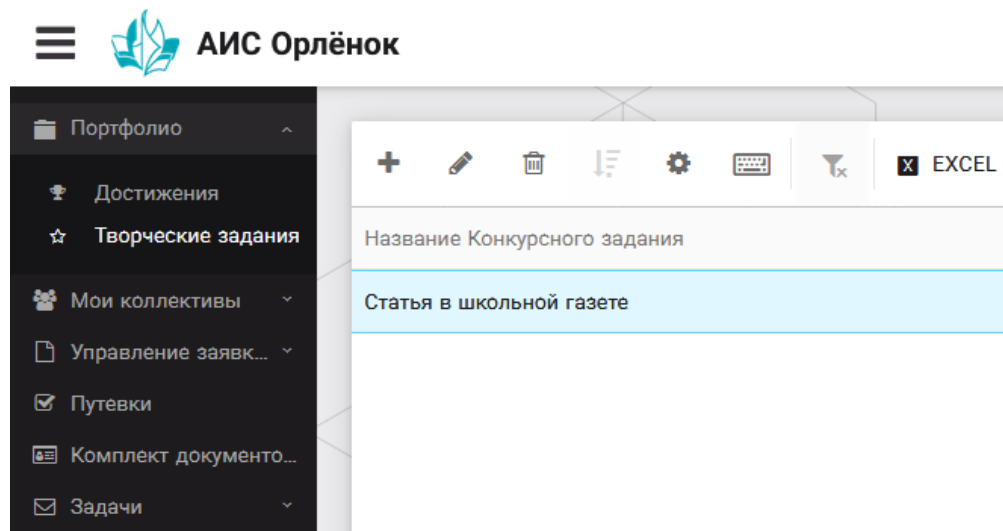


Рисунок 15 – Загруженное конкурсное задание

3. Подача индивидуальной заявки

1. Подача заявки на конкурс осуществляется через раздел меню «Управление заявками». Из раскрывшегося подменю необходимо выбрать пункт «Заявка ребенка» (Рисунок 16).

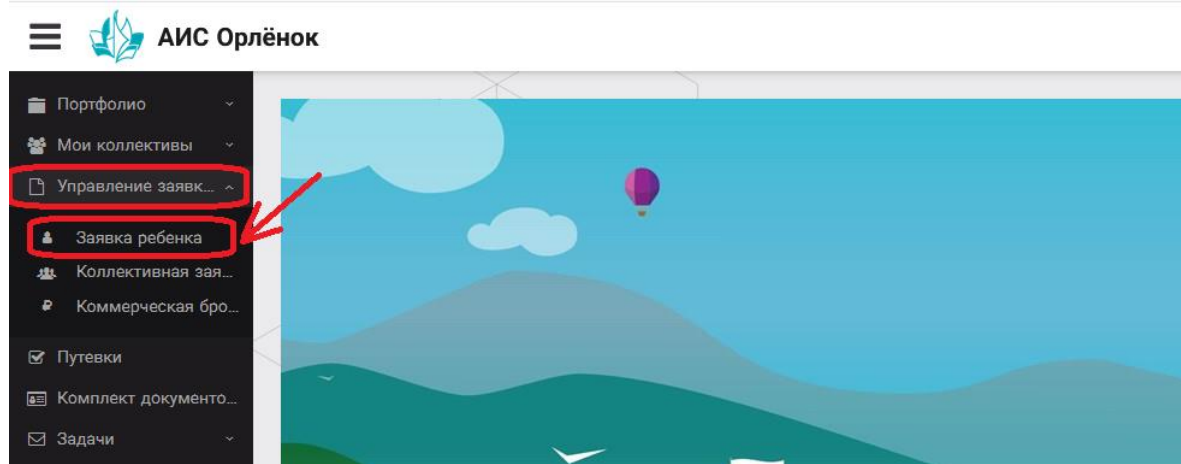


Рисунок 16 – Управление заявками

2. Для подачи новой заявки в открывшемся поле необходимо нажать на значок «+» (Создать) на панели управления (Рисунок 17).

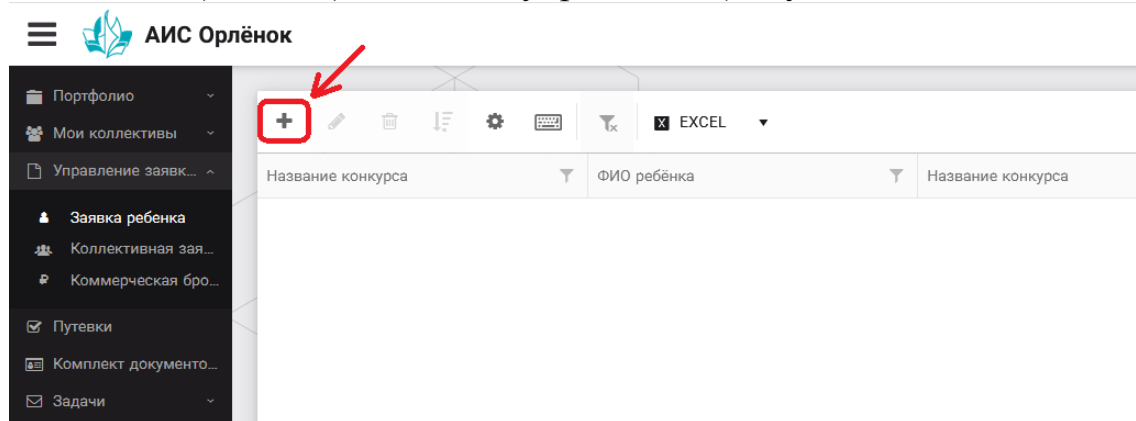


Рисунок 17 – Создание новой заявки

3. В открывшемся окне «Мастер – Заявка ребенка» необходимо последовательно пройти четыре основных шага при заполнении заявки:

- выбор конкурса;
- выбор номинации;
- загрузка конкурсного задания;
- загрузка достижений (грамоты, сертификаты, дипломы).

Шаг 1: в строке «Название конкурса» начать вводить название необходимого вам конкурса и выбрать его из появившегося списка. После выбора нажать на кнопку «Далее» (Рисунок 18).



Рисунок 18 – Выбор названия конкурса

Шаг 2: из представленных номинаций выбрать необходимую и нажать на кнопку «Далее» (Рисунок 19).

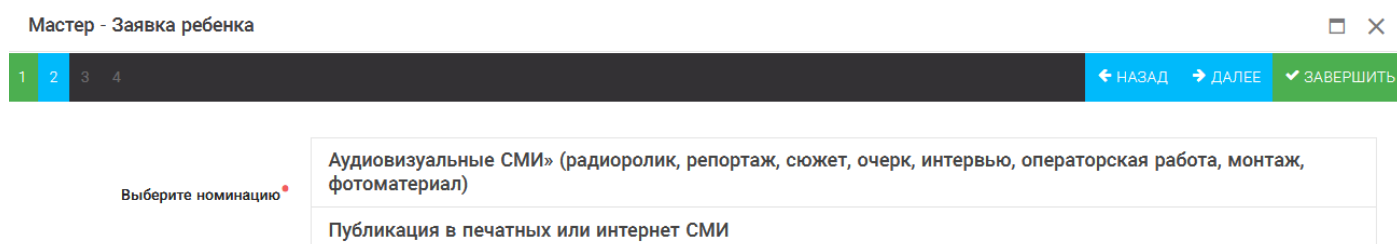


Рисунок 19 – Выбор номинации

Шаг 3: выбрать конкурсное задание, загруженное ранее, нажав на поле «Выберите конкурсное задание». Нажать на кнопку «Далее» (Рисунок 20).

1 2 3 4 ← НАЗАД → ДАЛЕЕ ✓ ЗАВЕРШИТЬ

Выберите конкурсное задание

Введите значение...

Статья в школьной газете

Рисунок 20 – Выбор конкурсного задания

Шаг 4: выбрать из загруженных достижений те, которые соответствуют тематике и положению конкурса.

Обратите внимание на количество достижений, т.к. система не даст сохранить заявку, если количество выбранных достижений больше, чем требуется. Выбранные достижения выделяются зелёным цветом.

После выбора достижений необходимо нажать на кнопку «Завершить» (Рисунок 21)

Мастер - Заявка ребенка □ ×

1 2 3 4 ← НАЗАД → ДАЛЕЕ ✓ ЗАВЕРШИТЬ

В данном конкурсе учитываются следующие достижения

Наименование	Максимальная оценка	Максимальное количество достижений
Достижение международного уровня в области журналистики, русского языка и литературы. Участие	7	1
Достижение международного уровня в области журналистики, русского языка и литературы. 3 место	8	1
Достижение международного уровня в области журналистики, русского языка и литературы. 2 место	9	1
Достижение международного уровня в области журналистики, русского языка и литературы. 1 место	10	1
Достижение всероссийского уровня в области журналистики, русского языка и литературы. Участие	10	1
Достижение всероссийского уровня в области журналистики, русского языка и литературы. 3 место	18	1
Достижение всероссийского уровня в области журналистики, русского языка и литературы. 2 место	19	1
Достижение всероссийского уровня в области журналистики, русского языка и литературы. 1 место	20	1
Достижение регионального уровня в области журналистики, русского языка и литературы	5	1
Достижение муниципального уровня в области журналистики, русского языка и литературы	5	1

СОЗДАТЬ НОВОЕ ДОСТИЖЕНИЕ

Выберите достижения

Обратите внимание на максимально количество граммот!

Городской конкурс "Математика - царица наук"
Награды: Муниципальные Первое и Гран-при

Рисунок 21 – Выбор достижений

4. Созданная заявка отображается в папке «Управление заявками» - «Заявка ребёнка» (Рисунок 22).

☰ АИС Орлёнок

Портфолио
Мои коллективы
Управление заявками
Заявка ребенка
Коллективная заявка
Коммерческая брошюра
Путевки
Комплект документов
Задачи

+ ✎ 🗑️ ⚙️ 📄 🔍 EXCEL

Название конкурса	Ссылка на творческ...	Номинация	Статус заявки	Дата подачи
Детский пресс-отряд 1 смена 2019г.	Статья в школьной газете	Публикация в печатных или интернет СМИ	Новая	06.12.2018

Рисунок 22 – Отображение созданной заявки

5. В течение конкурса статус заявки будет меняться. Таким образом, участник сможет отследить прохождение заявки на каждом этапе конкурса.

По вопросам работы в АИС «Орлёнок» просим обращаться по телефону 8 (86167) 91-584 или по электронной почте konkurs@orlyonok.ru

