

**Положение о конкурсе на обучение
по тематической дополнительной общеразвивающей программе
«Всероссийский фестиваль юных краеведов-туристов
«Бороться и искать, найти и не сдаваться»,
реализуемой на базе ФГБОУ ВДЦ «Орлёнок»
в рамках 6 смены 2022 года (30 мая – 19 июня)**

Настоящее Положение определяет порядок и сроки проведения в 2022 году конкурса на обучение по тематической дополнительной общеразвивающей программе «Всероссийский фестиваль юных краеведов-туристов «Бороться и искать, найти и не сдаваться» (далее – Конкурс), реализуемой в рамках 6 смены 2022 года (30 мая – 19 июня).

Организаторами Конкурса являются ВДЦ «Орлёнок» совместно с ФГБОУ ДО «Федеральный центр дополнительного образования и организации отдыха и оздоровления детей».

Участникам Конкурса необходимо внимательно ознакомиться с Положением о Конкурсе. Подача заявки на Конкурс предусматривает согласие участника со всеми пунктами Положения.

Организатор Конкурса оставляет за собой право вносить изменения в Положение, вызванные рисками распространения новой коронавирусной инфекции (COVID-19).

Настоящее Положение подлежит открытой публикации на официальном сайте ВДЦ «Орлёнок» www.center-orlyonok.ru и на сайте Партнёра www.юныйтурист.рф с момента его утверждения.

Участие в Конкурсе бесплатное.

1. Участники Конкурса и сроки проведения

1.1. Участниками Конкурса являются подростки 11-16 лет (включительно на момент начала смены), занимающиеся туризмом и краеведческой деятельностью, победители и призёры всероссийских слётов, конкурсов, олимпиад, лауреаты краеведческих учебно-исследовательских конференций, экспедиций.

В Конкурсе принимают участие граждане РФ и иностранные граждане, имеющие постоянную или временную регистрацию на территории России.

Конкурс предполагает только индивидуальное участие.

1.2. Номинации Конкурса:

- **Номинация «Победители конкурсов в рамках Всероссийского туристско-краеведческого движения обучающихся «Отечество»:** в данной номинации могут принимать участие победители и призёры Всероссийских слётов, конкурсов, олимпиад, краеведческих учебно-исследовательских конференций, экспедиций, проводимых в 2020-2021 и 2021-2022 учебных годах в рамках Всероссийского туристско-краеведческого движения обучающихся «Отечество».

- **Номинация «Краеведческое исследование»:** в данной номинации могут принимать участие подростки, занимающиеся туристско-краеведческой деятельностью, но не имеющие достижений в приоритетных конкурсах.

1.3. Для участия в Конкурсе претендент должен подготовить и представить следующие материалы:

1) Портфолио, в которое входят приоритетные достижения, обозначенные Организатором, в туристско-краеведческой деятельности на всероссийском уровне за 2020-2022 гг.

2) Выполненное конкурсное задание: мотивационное письмо (для номинации «Победители конкурсов в рамках Всероссийского туристско-краеведческого движения обучающихся «Отечество») или краеведческую исследовательскую работу (для номинации «Краеведческое исследование»).

Участие в Конкурсе возможно только при условии выполнения конкурсного задания.

1.4. Присланные конкурсные документы не возвращаются и не рецензируются. Претендент несёт ответственность за подлинность предоставляемых материалов. Демонстрация, апелляция конкурсных заданий и разбор ошибок не предусматривается.

1.5. Документы, присланные на Конкурс, оцениваются в соответствии с критериями и баллами, указанными в данном Положении. Рейтинг участников составляется на основе набранных баллов.

1.6. **Приём конкурсных документов** осуществляется через Автоматизированную информационную систему (далее – АИС Орлёнок) <https://admin-orlyonok.ru/Account/Register> и завершается **10 апреля 2022 года (включительно)**.

Подробная инструкция по работе в АИС Орлёнок находится в Приложении 1. Просим подавать заявки в строгом соответствии с данной инструкцией.

По вопросам технической поддержки обращаться по телефону: 8(86167) 91-584 или по электронной почте konkurs@orlyonok.ru.

1.7. Работа конкурсной комиссии с документами осуществляется в период с 11 апреля по 22 апреля 2022 года (включительно) и завершается публикацией на официальном сайте ВДЦ «Орлёнок» рейтинга всех участников Конкурса, на основании которого определяются победители Конкурса и резерв (участники Конкурса, не вошедшие в квоту победителей, но расположенные в рейтинге сразу после победителей). В списке победителей будет содержаться подробная инструкция по работе в АИС Орлёнок победителями Конкурса.

1.8. В период с 23 апреля по 27 апреля 2022 года победители Конкурса (при достижении 14 лет) или их родители (законные представители) должны подтвердить своё участие/неучастие в тематической дополнительной общеразвивающей программе «Всероссийский фестиваль юных краеведов-туристов «Бороться и искать, найти и не сдаваться» через личный кабинет АИС Орлёнок. Инструкция по работе в АИС Орлёнок будет опубликована в конце списка победителей.

В случае отказа от участия или отсутствия подтверждения со стороны победителя Конкурса в обозначенные сроки, организатор допускает к участию в тематической дополнительной общеразвивающей программе «Всероссийский фестиваль юных краеведов-туристов «Бороться и искать, найти и не сдаваться» участников из числа резерва.

1.9. До 15 мая 2022 года победители Конкурса указывают в АИС Орлёнок информацию о прибытии и отъезде.

2. Требования к Портфолио

2.1. Портфолио включает в себя копии приоритетных достижений в туристско-краеведческой деятельности на всероссийском уровне за 2020-2022 гг. Дипломы и грамоты, не обозначенные Организатором, и иных тематических направленностей не рассматриваются и будут отклонены оператором АИС Орлёнок. Формат загружаемых файлов – JPEG.

2.2. Приоритетными достижениями являются:

- всероссийский уровень (15 баллов – победители, 10 баллов - призёры; 8 баллов – участники):

- ✓ Всероссийский конкурс исследовательских краеведческих работ обучающихся «Отечество»;
- ✓ Всероссийский конкурс активистов школьных музеев среди обучающихся с ОВЗ;
- ✓ Всероссийский конкурс школьных музеев;
- ✓ Всероссийская эколого-краеведческая экспедиция в рамках Всероссийского фестиваля краеведческих объединений;
- ✓ Всероссийская Олимпиада по школьному краеведению;
- ✓ Всероссийский конкурс на лучшее знание государственной и региональной символики Российской Федерации.

Таким образом, участник может загрузить максимально 6 достижений в соответствии с указанным перечнем. В достижении обязательно должны быть указаны ФИО участника.

ВАЖНО!!! Обязательно проверьте, прикрепилась ли достижения к сформированной заявке!

3. Требования к конкурсному заданию

3.1. Конкурсное задание представляет собой мотивационное письмо (для номинации «Победители конкурсов в рамках Всероссийского туристско-краеведческого движения обучающихся «Отечество») или краеведческую исследовательскую работу (для номинации «Краеведческое исследование»).

3.2. Требования к мотивационному письму:

Мотивационное письмо - это эссе в свободной форме объемом, в котором участнику необходимо рассказать, чем его привлекает туризм/краеведческая

деятельность, почему он хочет поехать в ВДЦ «Орлёнок» на тематическую программу и какие перспективы он видит от занятий туризмом или краеведением.

При написании мотивационного письма можно также опираться на вопросы:

- Какими своими достижениями в туризме/краеведении вы гордитесь больше всего?

- Может ли увлечение туризмом/краеведением помочь в выборе будущей профессии? В каких профессиональных сферах могут помочь навыки туристской или краеведческой работы?

- Что вы ожидаете от профильной смены в «Орлёнке»? Почему именно вы достойны участия в ней?

Объём текста мотивационного письма – не более 2-х листов, шрифт Times New Roman, 14.

В АИС Орлёнок загружается документ в формате *PDF.

3.3. Требования к краеведческой исследовательской работе:

Краеведческая исследовательская работа должна содержать:

- титульный лист;

- оглавление;

- введение, где необходимо сформулировать проблематику; цель и задачи работы; обосновать ее актуальность; провести краткий обзор литературных источников по проблеме исследования; указать место и сроки проведения исследования; дать характеристику района исследования;

- методика исследования (описание методов сбора, первичной и статистической обработки материала);

- результаты исследований и их обсуждение. При необходимости следует использовать таблицы, графики и т.п.;

- выводы (краткие ответы на вопросы, поставленные в задачах);

- заключение, где могут быть намечены дальнейшие перспективы работы и даны практические рекомендации, проистекающие из данного исследования;

- список источников и использованной литературы, оформленный в соответствии с правилами составления библиографического списка.

В тексте работы должны быть ссылки на источники и литературу.

Фактические и числовые данные, имеющие большой объем, а также рисунки, диаграммы, схемы, карты, фотографии и т.д. могут быть внесены в конец работы - в приложения. Все приложения должны быть пронумерованы и озаглавлены, а в тексте работы должны быть сделаны ссылки на них.

Картографический материал должен иметь условные обозначения, масштаб.

Титульный лист в объем не входит, но его оформление оценивается.

Требования к оформлению титульного листа

- название работы;

- номинация;

- сведения об авторе (фамилия, имя, отчество, год рождения, класс, полное название образовательного учреждения, адрес образовательного учреждения,

домашний адрес);

- сведения о научном руководителе, консультанте (фамилия, имя, отчество (полностью), должность, полное название образовательного учреждения, адрес образовательной организации).

- год выполнения работы.

Объём текста – не более 10 листов, шрифт Times New Roman, 14. Объём приложений – не более 10 страниц.

В АИС Орлёнок загружается документ в формате *PDF.

3.4. Критерии оценки Конкурсного задания (максимально – 100 баллов):

3.4.1. Мотивационное письмо:

- соблюдение требований к оформлению и содержанию – до 20 баллов;

- заинтересованность (объяснение целей) в занятии туризмом/краеведением – до 20 баллов;

- аргументация собственной позиции – указание в мотивационном письме примеров о личных достижениях – до 20 баллов;

- оригинальность – нестандартность, самобытность, уникальность изложения своих мыслей, идей и доказательств – до 20 баллов;

- перспективы применения полученных знаний в будущей профессиональной деятельности – до 20 баллов.

3.4.2. Краеведческая исследовательская работа:

- обоснование темы, новизна, актуальность, краеведческий характер работы - до 15 баллов;

- историография, источники, экспериментальные данные - до 15 баллов;

- полнота раскрытия темы - до 20 баллов;

- логичность изложения, стиль, грамотность - до 15 баллов;

- вклад автора в исследование - до 15 баллов;

- структура работы, точность названия, научно-справочный аппарат - до 10 баллов;

- оформление работы (титульный лист, библиография, аккуратность, грамотность, соответствие Положению) - до 10 баллов.

3.5. В состав конкурсной комиссии входят:

Номинация «Победители конкурсов в рамках Всероссийского туристско-краеведческого движения обучающихся «Отечество»

1. Озеров Александр Григорьевич, заведующий сектором краеведения отдела туристско-краеведческой деятельности ФГБОУ ДО ФЦДО, канд. пед. наук, академик МОО ММАДЮТК, почетный работник общего образования;

2. Давыдова Галина Олеговна, старший методист отдела туристско-краеведческой деятельности ФГБОУ ДО ФЦДО;

3. Смирнова Екатерина Юрьевна, главный специалист отдела туристско-

краеведческой деятельности ФГБОУ ДО ФЦДО;

4. Чесноков Николай Анатольевич Декан, заведующий кафедрой Академии Генеральной прокуратуры РФ, канд. пед. наук.

Номинация «Краеведческое исследование»

1. Константинов Юрий Сергеевич, доктор пед.наук, академик МОО ММАДЮТК;

2. Персин Анатолий Иванович, руководитель музея «Медведково» Школы искусств СВОУ г. Москвы, отличник народного просвещения, Член – корреспондент МОО МАДЮТК;

3. Самбур Марина Владимировна, канд. ист. наук, директор Химкинской картинной галереи;

4. Решетников Николай Иванович, профессор Московского государственного университета культуры и искусств, канд. ист. наук, академик МОО ММАДЮТК отличник народного просвещения.

Итоговый балл за выполнение конкурсного задания вычисляется АИС Орлёнок по специальной формуле, учитывая оценку каждого эксперта.

3.6. Конкурсная комиссия имеет право в случае необходимости запрашивать у участников дополнительные материалы или разъяснения, касающиеся конкурсного задания.

4. Подведение итогов Конкурса

4.1. Итоговое количество баллов за участие в Конкурсе определяется совокупностью оценок за портфолио и выполнение конкурсного задания. Победителями объявляются участники, набравшие наибольшее количество баллов.

4.2. При одинаковом количестве баллов победителем объявляется участник, который представил конкурсные документы в более ранний срок.

4.3. Победитель Конкурса получает бесплатную путёвку в ВДЦ «Орлёнок» для участия в тематической дополнительной общеразвивающей программе «Всероссийский фестиваль юных краеведов-туристов «Бороться и искать, найти и не сдаваться». Оплата проезда и сопровождение победителей Конкурса осуществляется за счёт направляющей стороны.

4.4. Победитель Конкурса может стать участником дополнительной общеразвивающей программы, проводимой на базе ФГБОУ ВДЦ «Орлёнок», только один раз в календарный год.

4.5. Организатор Конкурса размещает информацию о его результатах на официальном сайте www.center-orlyonok.ru и на сайте www.юныйтурист.рф.

Я даю разрешение на безвозмездное использование фото- и видеоматериалов, а также других информационных материалов с участием моего ребенка во внутренних и внешних коммуникациях, фотографии и изображение могут быть скопированы, представлены и сделаны достоянием общественности или адаптированы для использования любыми СМИ и любым способом, в частности в рекламных буклетах и во всех средствах массовой информации, ТВ, кинофильмах, видео, в Интернете, листовках, почтовых рассылках, каталогах, постерах, промо-статьях, рекламной кампании, на упаковке, и т.д. при условии, что произведенные фотографии и видео не нанесут вред достоинству и репутации моего ребенка.

С вышеуказанными персональными данными могут быть совершены следующие действия: сбор, систематизация, накопление, автоматизированная обработка, хранение, уточнение (обновление, изменение), использование, передача вышеуказанных данных по запросу вышестоящей организации, по письменному запросу уполномоченных организаций, обезличивание и уничтожение персональных данных.

Я даю согласие на передачу всего объема персональных данных: в архив учреждения и (при необходимости) в другие архивы для хранения; транспортным компаниям; туристским и страховым компаниям; миграционной службе; медицинским и лечебным организациям и учреждениям; иным юридическим и физическим лицам – исключительно для нужд обеспечения участия Ребенка в образовательных программах (при обязательном условии соблюдения конфиденциальности персональных данных), а также на блокирование и уничтожение персональных данных.

Я согласен (-сна), что обработка персональных данных может осуществляться как с использованием автоматизированных средств, так и без таковых.

Данное согласие действует на весь период пребывания Ребенка в ФГБОУ ВДЦ «Орленок» и срок хранения документов в соответствии с архивным законодательством.

Я оставляю за собой право отозвать настоящее согласие, письменно уведомив об этом ФГБОУ ВДЦ «Орленок». В случае получения моего письменного заявления об отзыве настоящего согласия ФГБОУ ВДЦ «Орленок» обязан прекратить обработку или обеспечить прекращение обработки персональных данных и уничтожить или обеспечить уничтожение персональных данных в срок, не превышающий 30 дней с даты поступления указанного отзыва. Об уничтожении персональных данных ФГБОУ ВДЦ «Орленок» обязан уведомить меня в письменной форме.

« ____ » _____ 202 ____ г. _____ / _____

Подпись

Фамилия, инициалы

Инструкция по работе в Автоматизированной информационной системе ФГБОУ ВДЦ «Орлёнок»

1. Регистрация/вход в систему. Заполнение профиля

Вход в Автоматизированную информационную систему ВДЦ «Орлёнок» осуществляется по ссылке <https://admin-orlyonok.ru/Account/Register>

Если ранее вы уже регистрировались в АИС Орлёнок, но забыли данные для входа, то просим сделать соответствующий запрос по адресу konkurs@orlyonok.ru, указав ФИО и субъект РФ. Мы восстановим ваши данные.

При первом входе пользователю необходимо зарегистрироваться в системе, нажав на кнопку «Регистрация» (Рисунок 1).

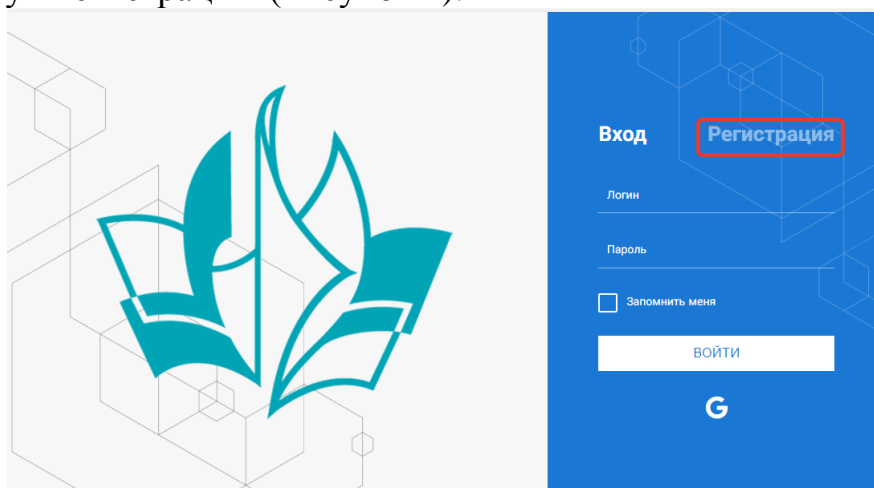


Рисунок 1– Окно входа в систему

В окне регистрации заполнить поля формы и нажать кнопку «Отправить».

В дальнейшем для входа в систему необходимо будет ввести логин (зарегистрированная почта), пароль и нажать кнопку «Войти».

Обращаем внимание, что система не предполагает восстановление пароля. Поэтому необходимо запомнить логин (адрес электронной почты) и пароль, указанные при регистрации.

После успешной регистрации в системе необходимо выбрать профиль. Индивидуальный участник регистрируется под профилем «Ребёнок». (Рисунок 2).

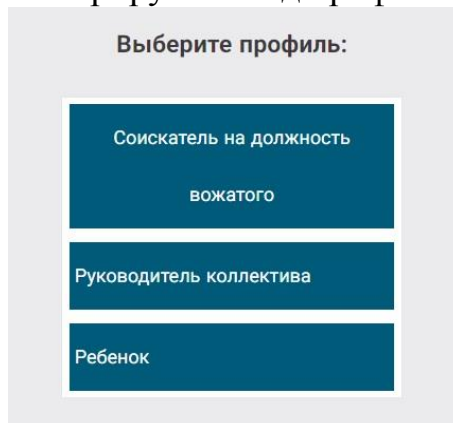


Рисунок 2 – Выбор профиля

В открывшемся окне профиля необходимо заполнить все поля, а также загрузить заполненное согласие на использование и обработку персональных данных и своё фото. После заполнения полей необходимо нажать на кнопку «Сохранить и закрыть» (Рисунок 3).

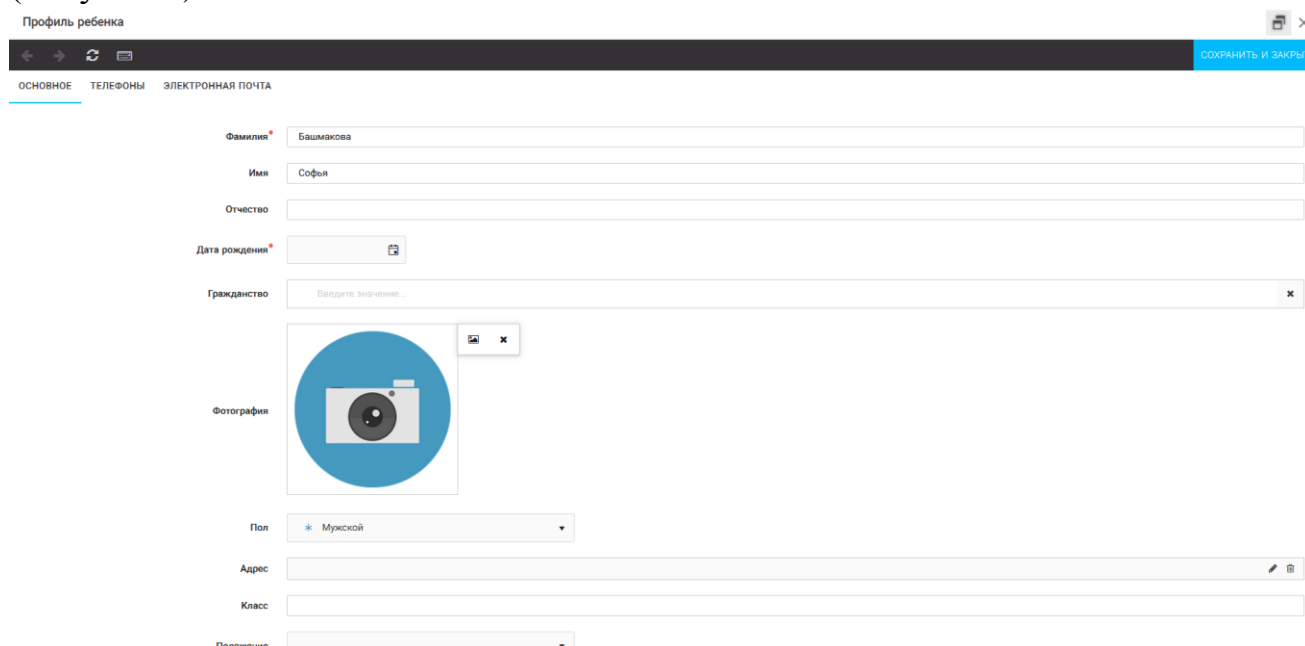


Рисунок 3 – Заполнение профиля

2. Загрузка конкурсных материалов

2.1. Достижения

1. Выбрать в пункте меню «Портфолио» строку «Достижения». И в открывшемся окне нажать на значок «+» (Рисунок 4).

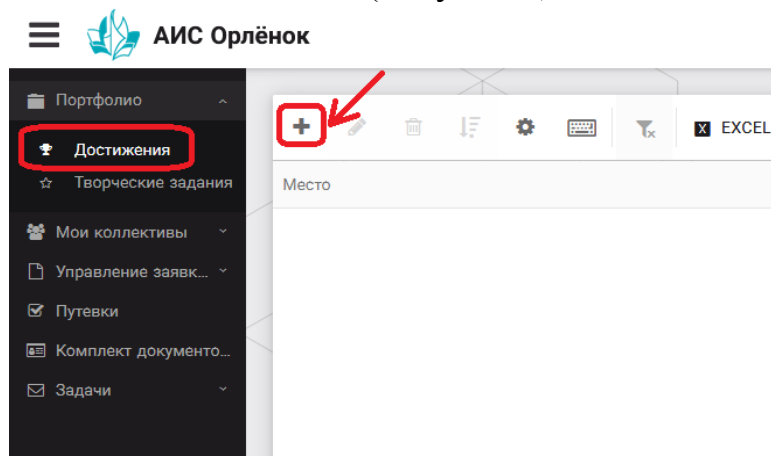


Рисунок 4 – Загрузка достижений

2. В открывшемся окне «Мастер – Портфолио» необходимо последовательно пройти все шаги, заполнив соответствующие поля.

Шаг 1: заполнение названия достижения и загрузка отсканированного достижения. Если результаты опубликованы на каком-либо интернет ресурсе, то вы можете указать ссылку (Рисунок 5).

В поле «Название конкурса из диплома/грамоты» необходимо указать полное наименование (например, Всероссийский конкурс «Самый умный»).

После заполнения полей необходимо нажать кнопку «Далее».

Мастер - Портфолио

1 2 3 4

← НАЗАД → ДАЛЕЕ ✓ ЗАВЕРШИТЬ

Основная информация

Название конкурса из грамоты/диплома

Скан. копия документа

Ссылка

Комментарий

Рисунок 5 – Основная информация о достижении

Шаг 2: выбрать категорию портфолио. Для этого необходимо выбрать «Награды» и нажать на кнопку «Далее» (Рисунок 6).

Мастер - Портфолио

1 2 3 4

← НАЗАД → ДАЛЕЕ ✓ ЗАВЕРШИТЬ

Выберите категорию

Категория портфолио * Награды

Рисунок 6 – Выбор категории портфолио

Шаг 3: выбрать уровень достижения (муниципальный, региональный, всероссийский, международный). Обратите внимание на корректность вашего выбора. Если конкурс Всероссийский, но вы участвовали в муниципальном этапе, то выбирать необходимо муниципальный этап. После выбора уровня достижения необходимо нажать на кнопку «Далее» (Рисунок 7).

Мастер - Портфолио

1 2 3 4

← НАЗАД → ДАЛЕЕ ✓ ЗАВЕРШИТЬ

Выберите уровень

Уровень портфолио *

Муниципальные
Региональные
Всероссийские
Международные

Рисунок 7 – Выбор уровня достижения

Шаг 4: выбор места (Гран-при, 1, 2, 3 место, участие); после выбора соответствующей награды необходимо нажать на кнопку «Завершить» (Рисунок 8).

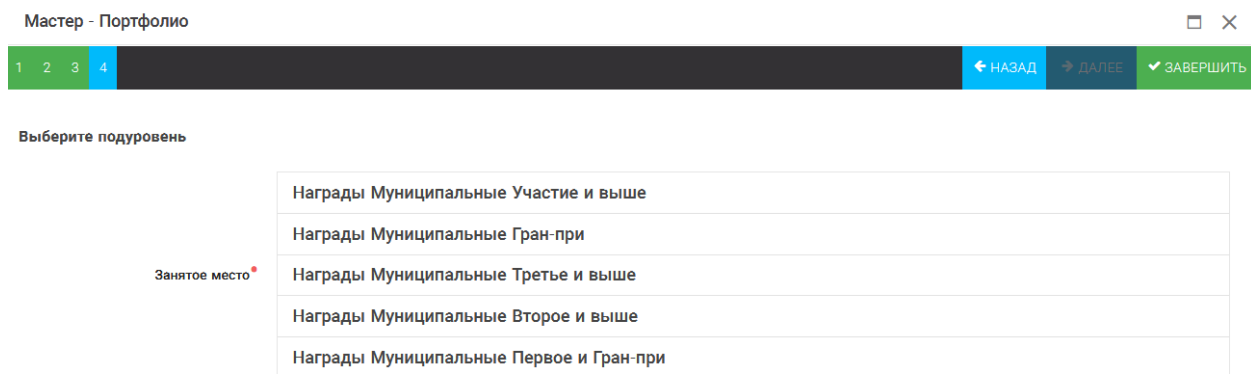


Рисунок 8 – Выбор места

Загруженное достижение отображается в папке «Достижения» (Рисунок 9).

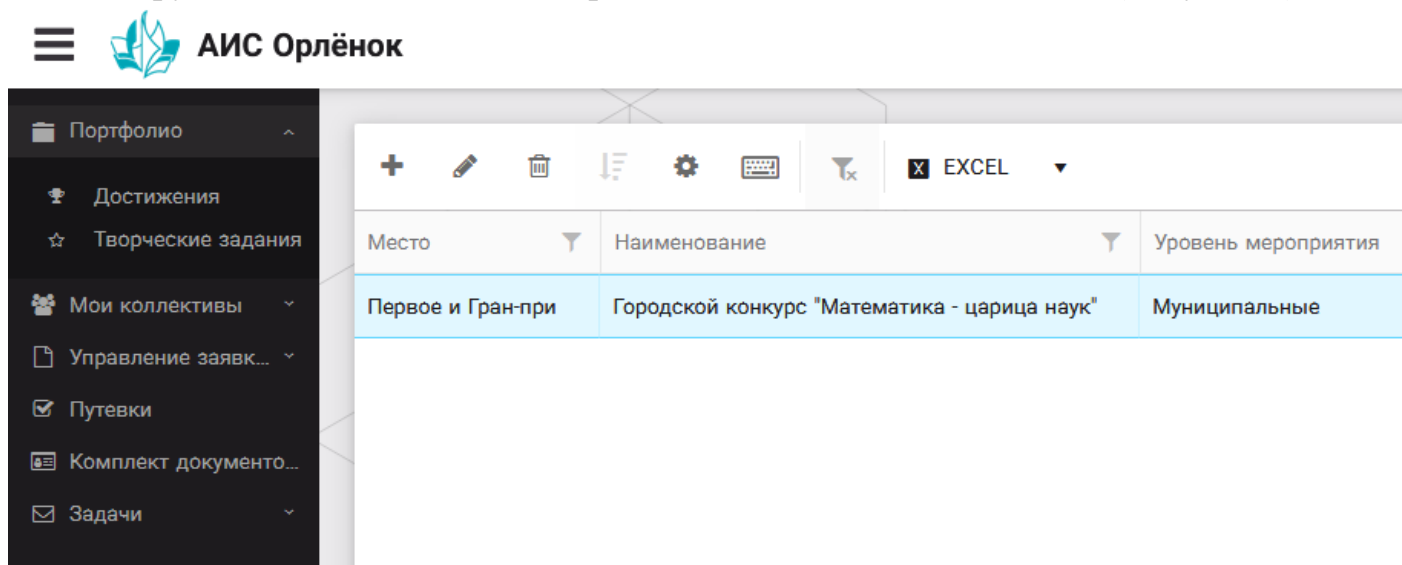


Рисунок 9 – Пример загруженного достижения

2.2. Конкурсное задание

1. Выбрать в пункте меню «Портфолио» строку «Творческие задания». И в открывшемся окне нажать на значок «+» (Рисунок 10).

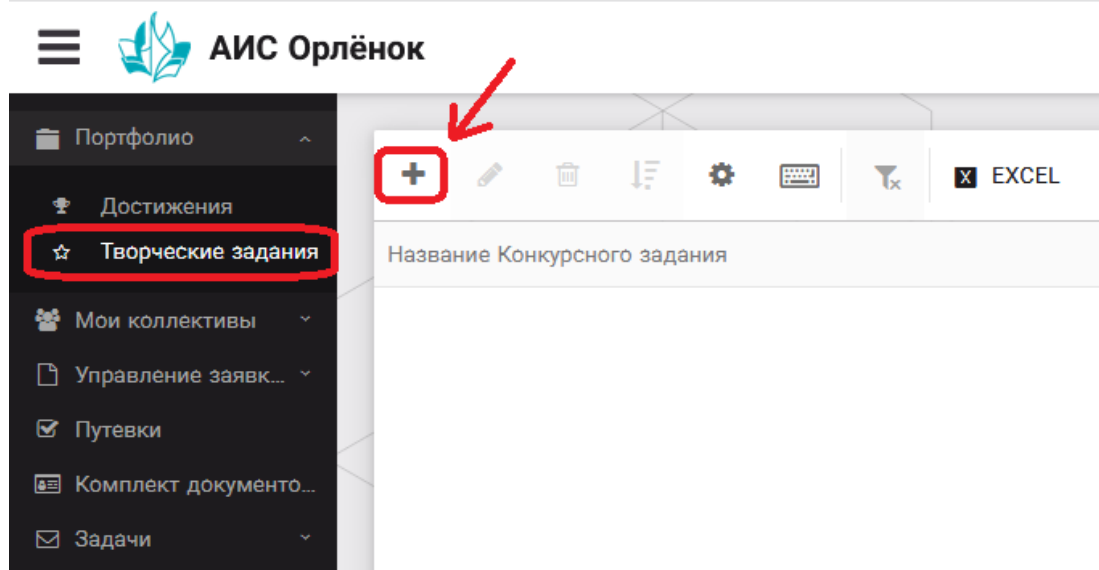


Рисунок 10 – Загрузка конкурсного задания

2. В открывшемся окне «Новое конкурсное задание» заполнить поле «Название Конкурсного задания» (например, «Выступление», «Сюжет», «Статья в школьной газете» и т.д.) и нажать «Сохранить» (Рисунок 11).




Рисунок 11 – Загрузка конкурсного задания

3. Нажать на закладку «Конкурсное задание» и в появившемся окне нажать на «+» (Рисунок 12). Система позволяет загрузить в качестве конкурсного задания несколько файлов.

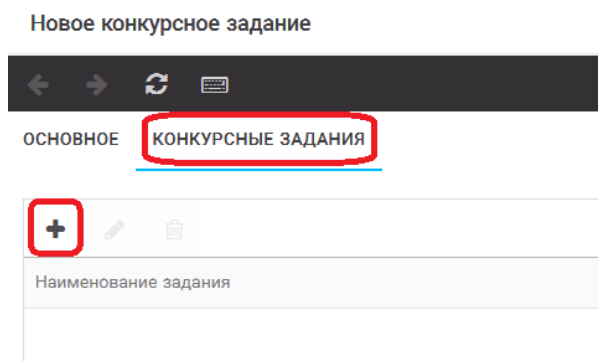


Рисунок 12 – Загрузка конкурсного задания

4. В открывшемся окне «Новое конкурсное задание» необходимо заполнить «Наименование задания» (например, название статьи, песни, сочинения и т.д.), загрузить файл конкурсного задания или указать ссылку на Интернет-источник, где находится конкурсное задание (Рисунок 13). После заполнения полей необходимо нажать на кнопку «Сохранить и закрыть».

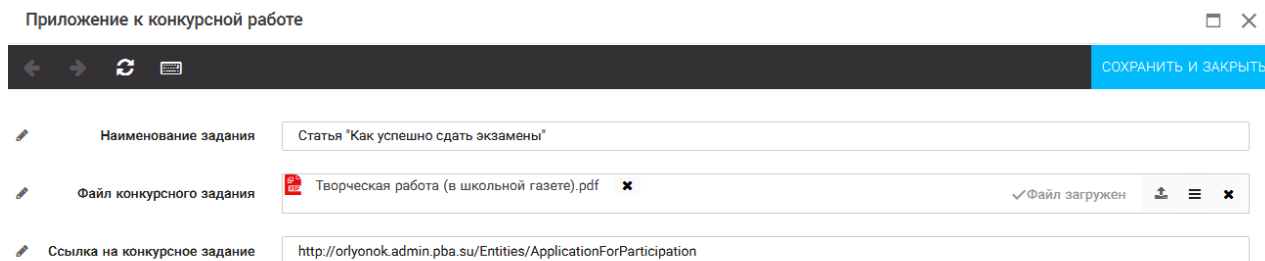


Рисунок 13 – Загрузка конкурсного задания

5. Если конкурсное задание состоит из нескольких файлов, то необходимо повторить предыдущие два шага (п.3, п.4). Прикрепив все файлы конкурсного задания, необходимо нажать на кнопку «Сохранить и закрыть» (Рисунок 14).

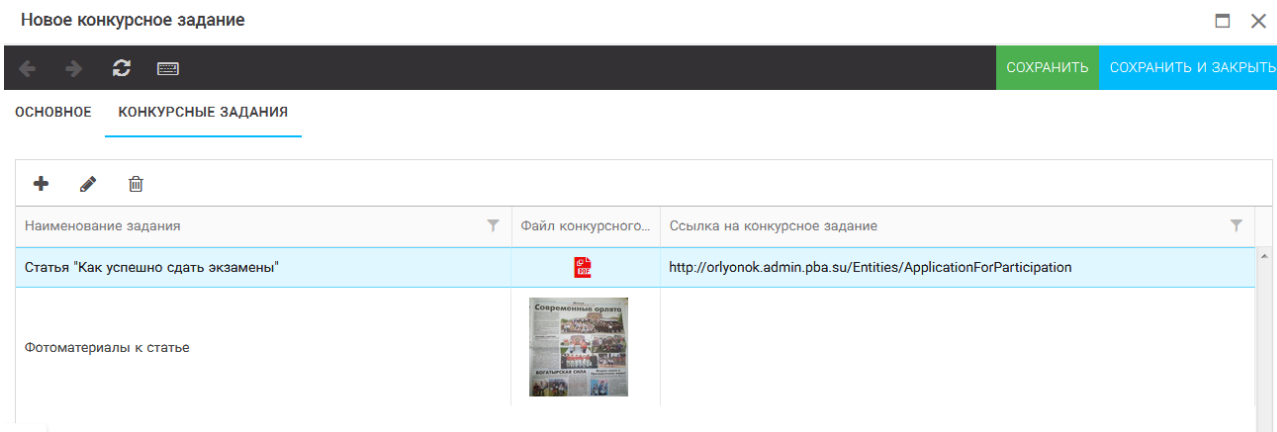


Рисунок 14 – Сохранение конкурсного задания

Загруженное конкурсное задание отображается в папке «Творческие задания» (Рисунок 15).

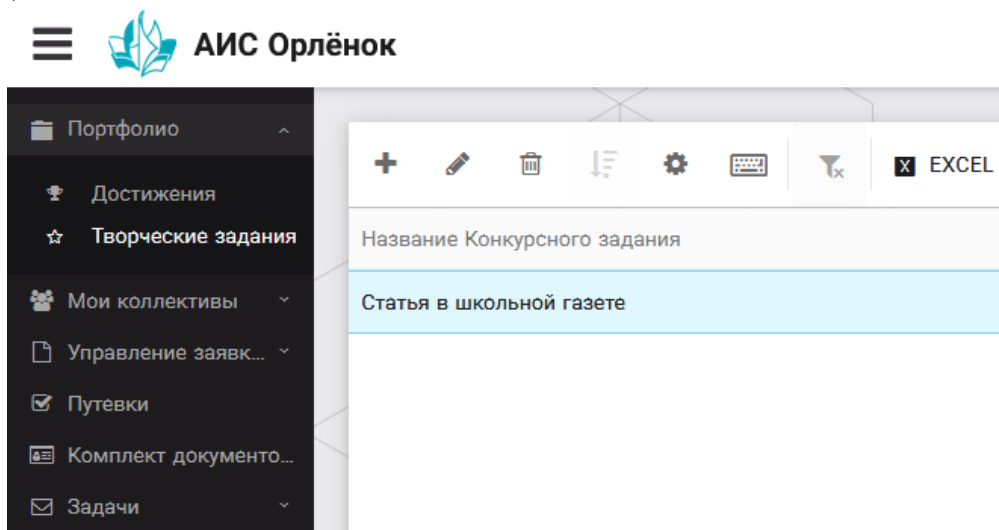


Рисунок 15 – Загруженное конкурсное задание

3. Подача индивидуальной заявки

1. Подача заявки на конкурс осуществляется через раздел меню «Управление заявками». Из раскрывшегося подменю необходимо выбрать пункт «Заявка ребенка» (Рисунок 16).

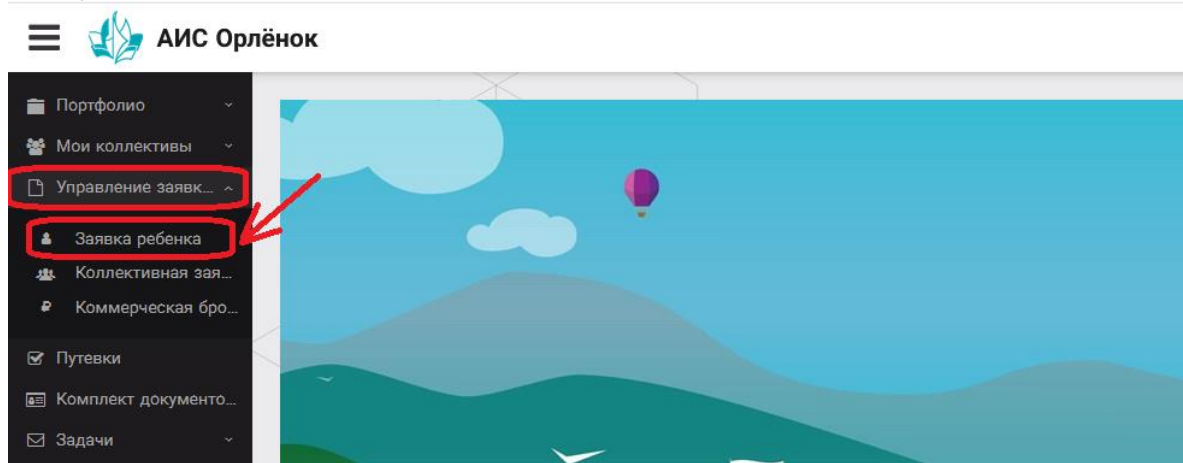


Рисунок 16 – Управление заявками

2. Для подачи новой заявки в открывшемся поле необходимо нажать на значок «+» (Создать) на панели управления (Рисунок 17).

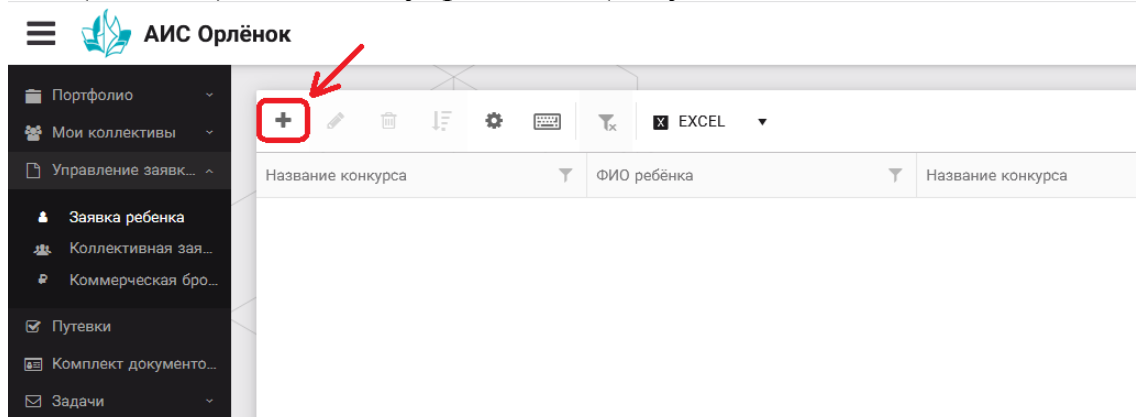


Рисунок 17 – Создание новой заявки

3. В открывшемся окне «Мастер – Заявка ребенка» необходимо последовательно пройти четыре основных шага при заполнении заявки:

- выбор конкурса;
- выбор номинации;
- загрузка конкурсного задания;
- загрузка достижений (грамоты, сертификаты, дипломы).

Шаг 1: в строке «Название конкурса» начать вводить название необходимого вам конкурса и выбрать его из появившегося списка. После выбора нажать на кнопку «Далее» (Рисунок 18).



Рисунок 18 – Выбор названия конкурса

Шаг 2: из представленных номинаций выбрать необходимую и нажать на кнопку «Далее» (Рисунок 19).

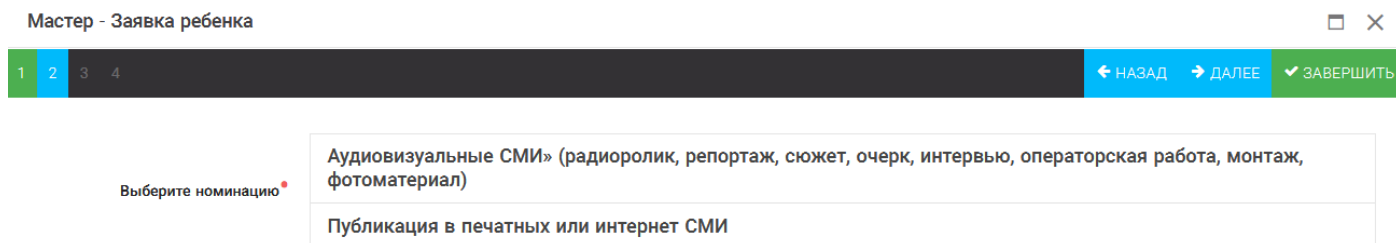


Рисунок 19 – Выбор номинации

Шаг 3: выбрать конкурсное задание, загруженное ранее, нажав на поле «Выберите конкурсное задание». Нажать на кнопку «Далее» (Рисунок 20).

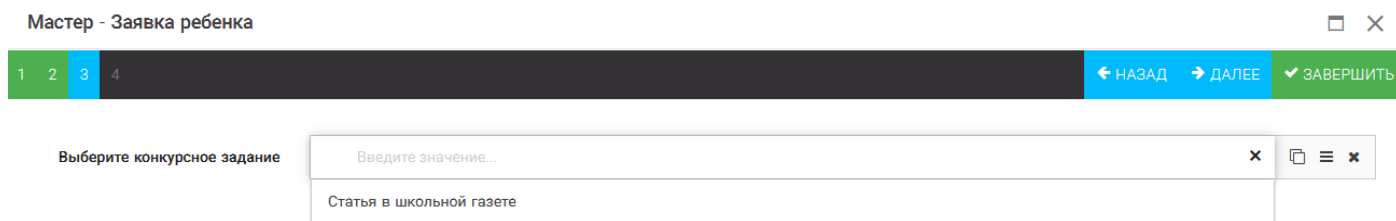


Рисунок 20 – Выбор конкурсного задания

Шаг 4: выбрать из загруженных достижений те, которые соответствуют тематике и положению конкурса.

Обратите внимание на количество достижений, т.к. система не даст сохранить заявку, если количество выбранных достижений больше, чем требуется. Выбранные достижения выделяются зелёным цветом.

После выбора достижений необходимо нажать на кнопку «Завершить» (Рисунок 21)



В данном конкурсе учитываются следующие достижения

Наименование	Максимальная оценка	Максимальное количество достижений
Достижение международного уровня в области журналистики, русского языка и литературы. Участие	7	1
Достижение международного уровня в области журналистики, русского языка и литературы. 3 место	8	1
Достижение международного уровня в области журналистики, русского языка и литературы. 2 место	9	1
Достижение международного уровня в области журналистики, русского языка и литературы. 1 место	10	1
Достижение всероссийского уровня в области журналистики, русского языка и литературы. Участие	10	1
Достижение всероссийского уровня в области журналистики, русского языка и литературы. 3 место	18	1
Достижение всероссийского уровня в области журналистики, русского языка и литературы. 2 место	19	1
Достижение всероссийского уровня в области журналистики, русского языка и литературы. 1 место	20	1
Достижение регионального уровня в области журналистики, русского языка и литературы	5	1
Достижение муниципального уровня в области журналистики, русского языка и литературы	5	1

СОЗДАТЬ НОВОЕ ДОСТИЖЕНИЕ

Выберите достижения

Обратите внимание на максимально количество грамот!

Городской конкурс "Математика - царица наук"
Награды Муниципальные Первое и Гран-при

Рисунок 21 – Выбор достижений

4. Созданная заявка отображается в папке «Управление заявками» - «Заявка ребёнка» (Рисунок 22).

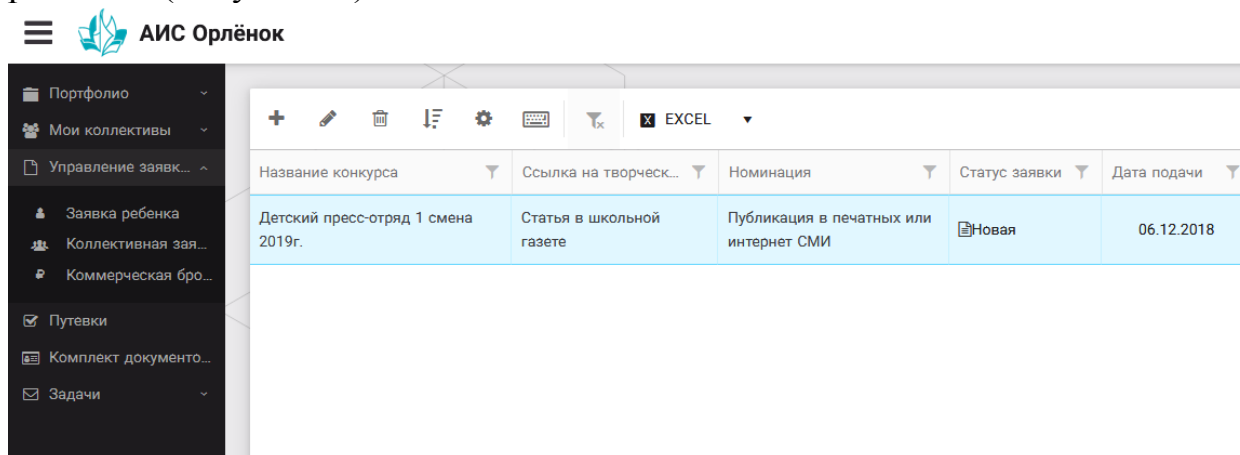


Рисунок 22 – Отображение созданной заявки

5. Обязательно проверьте корректность поданной заявки! Для этого дважды щёлкните по голубому полю строки заявки, откроется окно заявки. Вам необходимо проверить, прикрепилось ли портфолио и открывается ли конкурсное задание.

6. В течение конкурса статус заявки будет меняться. Таким образом, участник сможет отследить прохождение заявки на каждом этапе конкурса.

По вопросам работы в АИС «Орлёнок» просим обращаться по телефону 8 (86167) 91-584 или по электронной почте konkurs@orlyonok.ru

