

**Положение о конкурсе на обучение
по тематической дополнительной общеразвивающей программе
«Лагерь технических видов спорта «Пилот»,
реализуемой на базе ФГБОУ ВДЦ «Орлёнок»
в рамках 7 смены 2022 года (23 июня – 13 июля)**

Настоящее Положение определяет порядок и сроки проведения в 2022 году конкурса на обучение по тематической дополнительной общеразвивающей программе «Лагерь технических видов спорта «Пилот» (далее – Конкурс), реализуемой в рамках 7 смены 2022 года (23 июня – 13 июля).

Организаторами Конкурса являются ВДЦ «Орлёнок» совместно с Обществом с ограниченной ответственностью «Пилот».

Участникам Конкурса необходимо внимательно ознакомиться с Положением о Конкурсе. Подача заявки на Конкурс предусматривает согласие участника со всеми пунктами Положения.

Организатор Конкурса оставляет за собой право вносить изменения в Положение, вызванные рисками распространения новой коронавирусной инфекции (COVID-19).

Настоящее Положение подлежит открытой публикации на официальном сайте ВДЦ «Орлёнок» www.center-orlyonok.ru с момента его утверждения.

Участие в Конкурсе бесплатное.

1. Участники Конкурса и сроки проведения

1.1. Участниками Конкурса являются подростки 11-16 лет (включительно на момент начала смены), победители и призеры первенств и чемпионатов, соревнований по мотокроссу и/или квадрикроссу регионального, всероссийского и международного уровней, представители юношеских мото-, и квадриклубов, увлеченные мото- и квадротехникой, интересующиеся правилами дорожного движения и вопросами безопасности поведения на дорогах водителей и пешеходов.

В Конкурсе принимают участие граждане РФ и иностранные граждане, имеющие постоянную или временную регистрацию на территории России.

Конкурс предполагает только индивидуальное участие.

1.2. Для участия в Конкурсе претендент должен подготовить и представить следующие материалы:

1) Портфолио, в которое входят приоритетные достижения, обозначенные Организатором, в области технических видов спорта, таких как мотокросс и квадрикросс на региональном и всероссийском уровнях за 2020-2022 гг.

2) Выполненное конкурсное задание: прохождение собеседования в онлайн – режиме с экспертами конкурса.

Участие в Конкурсе возможно только при условии выполнения конкурсного задания.

1.3. Присланные конкурсные документы не возвращаются и не рецензируются. Претендент несёт ответственность за подлинность предоставляемых материалов.

Демонстрация, апелляция конкурсных заданий и разбор ошибок не предусматривается.

1.4. Документы, присланные на Конкурс, оцениваются в соответствии с критериями и баллами, указанными в данном Положении. Рейтинг участников составляется на основе набранных баллов.

1.5. **Приём конкурсных документов** осуществляется через Автоматизированную информационную систему (далее – АИС Орлёнок) <https://admin-orlyonok.ru/Account/Register> и завершается **02 мая 2022 года (включительно)**.

Подробная инструкция по работе в АИС Орлёнок находится в Приложении 1. Просим подавать заявки в строгом соответствии с данной инструкцией.

По вопросам технической поддержки обращаться по телефону: 8(86167) 91-584 или по электронной почте konkurs@orlyonok.ru.

1.6. Работа конкурсной комиссии с документами осуществляется в период с 03 мая по 16 мая 2022 года (включительно) и завершается публикацией на официальном сайте ВДЦ «Орлёнок» рейтинга всех участников Конкурса, на основании которого определяются победители Конкурса и резерв (участники Конкурса, не вошедшие в квоту победителей, но расположенные в рейтинге сразу после победителей). В списке победителей будет содержаться подробная инструкция по работе в АИС Орлёнок победителями Конкурса.

1.7. В период с 17 мая по 22 мая 2022 года победители Конкурса (при достижении 14 лет) или их родители (законные представители) должны подтвердить своё участие/неучастие в тематической дополнительной общеразвивающей программе «Лагерь технических видов спорта «Пилот» через личный кабинет АИС Орлёнок. Инструкция по работе в АИС Орлёнок будет опубликована в конце списка победителей.

В случае отказа от участия или отсутствия подтверждения со стороны победителя Конкурса в обозначенные сроки, организатор допускает к участию в тематической дополнительной общеразвивающей программе «Лагерь технических видов спорта «Пилот» участников из числа резерва.

1.8. До 5 июня 2022 года победители Конкурса указывают в АИС Орлёнок информацию о прибытии и отъезде.

2. Требования к Портфолио

2.1. Портфолио включает в себя копии приоритетных достижений в области технических видов спорта, таких как мотокросс и квадрикросс на региональном и всероссийском уровнях за 2020-2022 гг. Дипломы и грамоты, не обозначенные Организатором, и иных тематических направленностей не рассматриваются и будут отклонены оператором АИС Орлёнок. Формат загружаемых файлов – JPEG.

2.2. Приоритетными достижениями являются:

- *всероссийский уровень* (15 баллов):

- ✓ Чемпионат России по мотокроссу
- ✓ Чемпионат России по кроссу на квадроциклах
- ✓ Заключительный этап Всероссийской олимпиады школьников (физическая культура)
- ✓ Сдача нормативов ГТО (золотой, серебряный, бронзовый значок)

- *региональный/межрегиональный уровень* (10 баллов):

- ✓ Окружные, региональные и межрегиональные соревнования по мотокроссу и квадрикроссу
- ✓ Клубные соревнования по мотокроссу и квадрикроссу
- ✓ Успешно прошедшие обучение в школе мотокросса bLUcRU
- ✓ Региональный этап Всероссийской олимпиады школьников (физическая культура)

Таким образом, участник может загрузить максимально 8 достижений в соответствии с указанным перечнем. В достижении обязательно должны быть указаны ФИО участника.

ВАЖНО!!! Обязательно проверьте, прикрепилась ли достижения к сформированной заявке!

3. Требования к конкурсному заданию

3.1. Конкурсное задание представляет собой собеседование в онлайн - режиме (Skype-собеседование или посредством WhatsApp) с участником конкурса, в котором участник должен раскрыть своё отношение, рассуждение, позицию по следующим вопросам:

1. Почему ты выбрал(а) этот вид спорта?
2. Как давно ты занимаешься мотокроссом/квадрикроссом?
3. Что дают тебе занятия техническими видами спорта?
4. Какие качества помогает развить данный вид спорта?
5. Расскажи о своих достижениях в этом виде спорта.
6. Чего ты ждешь от участия в смене?
7. Чем ты можешь поделиться со своими сверстниками?
8. Как полученные навыки в этом виде спорта помогут тебе в будущем?
9. Каким образом командная работа может повлиять на твои индивидуальные успехи в спорте?
10. Дополнительные вопросы, которые могут возникнуть во время беседы.

3.2. Требования к проведению собеседования:

- время собеседования составляет не более 10-15 мин;
- собеседование оценивается экспертами конкурса. Организатор оставляет за собой право записи видео собеседования;
- собеседование проводится в сроки проведения конкурсного отбора,

обозначенные в Положении о конкурсе, ежедневно с 11:00 до 17:30 по мск времени;
- участник в разделе «Конкурсное задание» в АИС прикрепляет документ в формате PDF, где указывает:

1) свой индивидуальный Skype-адрес или номер телефона с WhatsApp, по которому с ним можно связаться;

2) контактный телефон для решения организационных вопросов по проведению собеседования;

3) обозначает предпочтительное время собеседования. Время и дата собеседования согласовываются с участником конкурса заранее (эксперт связывается с каждым участником по указанному телефону).

3.3. Критерии оценки Конкурсного задания (максимально – 100 баллов, до 20 баллов по каждому критерию):

- мотивация к участию в программе;
- ориентированность на процесс и результат по итогам участия в программе;
- умение презентовать себя, свои достижения в спорте, свои знания в области технических видов спорта;
- умение аргументировано высказывать свою точку зрения, рассуждать;
- готовность работать в команде.

3.4. В состав конкурсной комиссии входят:

1. Хренов Артем Владимирович – руководитель программы «Лагерь технических видов спорта «Пилот», старший тренер, мастер спорта по мотоциклетному спорту.

2. Шабаршин Александр Сергеевич – тренер программы «Лагерь технических видов спорта «Пилот», мастер спорта по мотоциклетному спорту.

3. Погодаева Елена Александровна – тренер программы «Лагерь технических видов спорта «Пилот», кандидат в мастера спорта по мотоциклетному спорту. Итоговый балл за выполнение конкурсного задания вычисляется АИС Орлёнок по специальной формуле, учитывая оценку каждого эксперта.

3.5. Конкурсная комиссия имеет право в случае необходимости запрашивать у участников дополнительные материалы или разъяснения, касающиеся конкурсного задания, в том числе копию протокола результатов спортивных состязаний. Конкурсная комиссия оставляет за собой право проверки подлинности предоставленных материалов. В случае выявления фактов нарушений заявка будет автоматически аннулирована.

4. Подведение итогов Конкурса

4.1. Итоговое количество баллов за участие в Конкурсе определяется совокупностью оценок за портфолио и выполнение конкурсного задания. Победителями объявляются участники, набравшие наибольшее количество баллов.

4.2. При одинаковом количестве баллов победителем объявляется участник,

который представил конкурсные документы в более ранний срок.

4.3. Победитель Конкурса получает бесплатную путёвку в ВДЦ «Орлёнок» для участия в тематической дополнительной общеразвивающей программе «Лагерь технических видов спорта «Пилот». Оплата проезда и сопровождение победителей Конкурса осуществляется за счёт направляющей стороны.

4.4. Победитель Конкурса может стать участником дополнительной общеразвивающей программы, проводимой на базе ФГБОУ ВДЦ «Орлёнок», только один раз в календарный год.

4.5. Организатор Конкурса размещает информацию о его результатах на официальном сайте www.center-orlyonok.ru.



СОГЛАСИЕ
на использование и обработку персональных данных

Я, _____,
ФИО родителя или законного представителя

паспорт _____, выдан _____,
серия _____ номер _____ когда, кем _____

_____ (в случае опекунов / попечителей указать реквизиты документа, на основании которого осуществляется опека или попечительство)

_____ адрес проживания
являющийся родителем (законным представителем) ребенка _____

_____ фамилия, имя, отчество ребенка
паспорт (свидетельство о рождении) _____, выдан _____,
серия _____ номер _____ когда, кем _____

_____ адрес проживания
на основании Семейного кодекса РФ и Федерального закона от 27.07.2006 г. № 152-ФЗ «О персональных данных» даю согласие на обработку своих персональных данных и персональных данных ребенка (далее Ребенок) федеральному государственному бюджетному образовательному учреждению «Всероссийский детский центр «Орленок» (далее Центр), расположенному по адресу: 352842, Россия, Краснодарский край, Туапсинский район, в связи с направлением Ребенка в ВДЦ «Орленок» для обучения по реализуемой в Центре образовательной программе.

Перечень своих персональных данных, на обработку которых даю согласие: фамилия, имя, отчество, серия и номер паспорта, сведения о выдаче паспорта, включая дату выдачи и код подразделения, место регистрации и место фактического проживания, номер домашнего и мобильного телефона, место работы, занимаемая должность, номер служебного телефона, дополнительные данные, которые я сообщил(а) в заявлении, договоре, других заполняемых мною документах.

Перечень персональных данных Ребенка, на обработку которых даю согласие: фамилия, имя, отчество, школа, класс, домашний адрес, дата регистрации по месту проживания, дата рождения, место рождения, серия и номер паспорта (свидетельства о рождении), сведения о выдаче паспорта (свидетельства о рождении), включая дату выдачи и код подразделения, серия и номер миграционной карты, вида на жительство, разрешения на временное проживание, телефон, адрес электронной почты, результаты участия Ребенка в различных олимпиадах, смотрах, конкурсах, соревнованиях и т.п., сведения о размере одежды, сведения о состоянии здоровья, дополнительные данные, которые я сообщил (а) в заявлении, договоре, других заполняемых мною документах.

Вышеуказанные персональные данные представлены с целью: использования ФГБОУ ВДЦ «Орленок» для формирования образовательным учреждением единого банка данных контингента детей в целях осуществления образовательной деятельности, индивидуального учета результатов усвоения детьми образовательных программ, хранения в архивах сведений об этих результатах; фото и видео съемки моего ребенка во время участия в образовательных программах и проектах, реализуемых в ФГБОУ ВДЦ «Орленок»; использования фото, видео и информационных материалов для коммерческих, рекламных и промо целей, связанных с деятельностью ФГБОУ ВДЦ «Орленок»; использования при наполнении информационных ресурсов – сайта образовательного учреждения www.center-orlyonok.ru и печатных СМИ.

Инструкция по работе в Автоматизированной информационной системе ФГБОУ ВДЦ «Орлёнок»

1. Регистрация/вход в систему. Заполнение профиля

Вход в Автоматизированную информационную систему ВДЦ «Орлёнок» осуществляется по ссылке <https://admin-orlyonok.ru/Account/Register>

Если ранее вы уже регистрировались в АИС Орлёнок, но забыли данные для входа, то просим сделать соответствующий запрос по адресу konkurs@orlyonok.ru, указав ФИО и субъект РФ. Мы восстановим ваши данные.

При первом входе пользователю необходимо зарегистрироваться в системе, нажав на кнопку «Регистрация» (Рисунок 1).

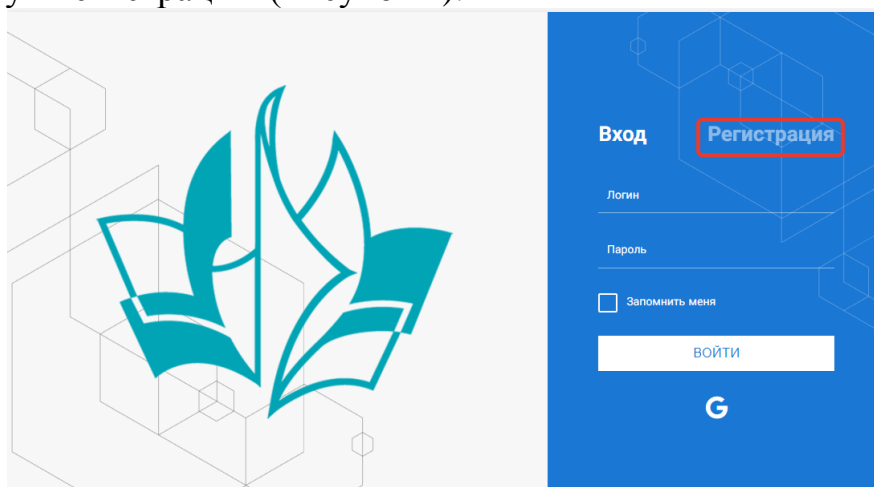


Рисунок 1– Окно входа в систему

В окне регистрации заполнить поля формы и нажать кнопку «Отправить».

В дальнейшем для входа в систему необходимо будет ввести логин (зарегистрированная почта), пароль и нажать кнопку «Войти».

Обращаем внимание, что система не предполагает восстановление пароля. Поэтому необходимо запомнить логин (адрес электронной почты) и пароль, указанные при регистрации.

После успешной регистрации в системе необходимо выбрать профиль. Индивидуальный участник регистрируется под профилем «Ребёнок». (Рисунок 2).

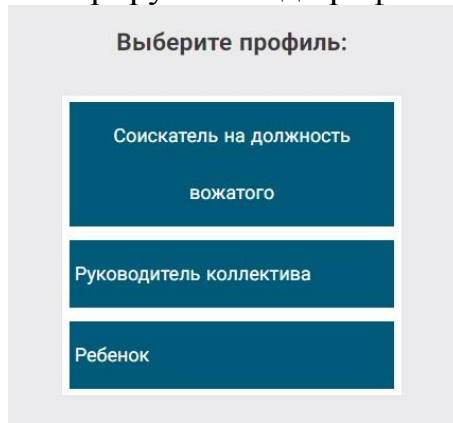


Рисунок 2 – Выбор профиля

В открывшемся окне профиля необходимо заполнить все поля, а также загрузить заполненное согласие на использование и обработку персональных данных и своё фото. После заполнения полей необходимо нажать на кнопку «Сохранить и закрыть» (Рисунок 3).

Рисунок 3 – Заполнение профиля

2. Загрузка конкурсных материалов

2.1. Достижения

1. Выбрать в пункте меню «Портфолио» строку «Достижения». И в открывшемся окне нажать на значок «+» (Рисунок 4).

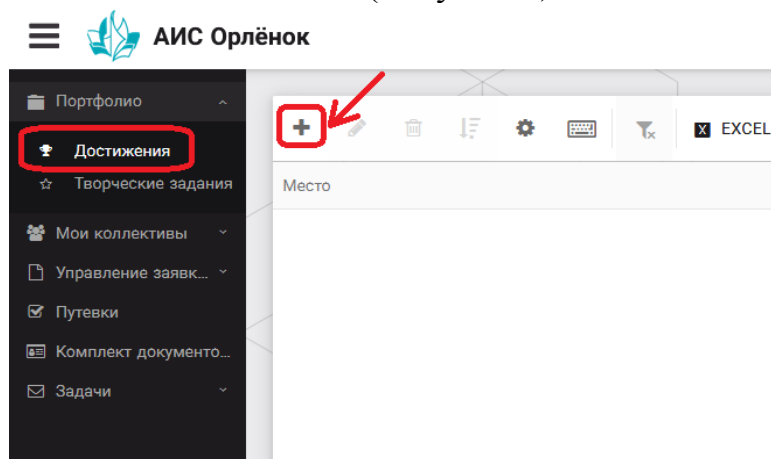


Рисунок 4 – Загрузка достижений

2. В открывшемся окне «Мастер – Портфолио» необходимо последовательно пройти все шаги, заполнив соответствующие поля.

Шаг 1: заполнение названия достижения и загрузка отсканированного достижения. Если результаты опубликованы на каком-либо интернет ресурсе, то вы можете указать ссылку (Рисунок 5).

В поле «Название конкурса из диплома/грамоты» необходимо указать полное наименование (например, Всероссийский конкурс «Самый умный»).

После заполнения полей необходимо нажать кнопку «Далее».

Мастер - Портфолио □ ×

1 2 3 4 ← НАЗАД → ДАЛЕЕ ✓ ЗАВЕРШИТЬ

Основная информация

Название конкурса из грамоты/диплома

Скан. копия документа 📎 ×

Ссылка

Комментарий

Рисунок 5 – Основная информация о достижении

Шаг 2: выбрать категорию портфолио. Для этого необходимо выбрать «Награды» и нажать на кнопку «Далее» (Рисунок 6).

Мастер - Портфолио □ ×

1 2 3 4 ← НАЗАД → ДАЛЕЕ ✓ ЗАВЕРШИТЬ

Выберите категорию

Категория портфолио

Рисунок 6 – Выбор категории портфолио

Шаг 3: выбрать уровень достижения (муниципальный, региональный, всероссийский, международный). Обратите внимание на корректность вашего выбора. Если конкурс Всероссийский, но вы участвовали в муниципальном этапе, то выбирать необходимо муниципальный этап. После выбора уровня достижения необходимо нажать на кнопку «Далее» (Рисунок 7).

Мастер - Портфолио □ ×

1 2 3 4 ← НАЗАД → ДАЛЕЕ ✓ ЗАВЕРШИТЬ

Выберите уровень

Уровень портфолио

Муниципальные
Региональные
Всероссийские
Международные

Рисунок 7 – Выбор уровня достижения

Шаг 4: выбор места (Гран-при, 1, 2, 3 место, участие); после выбора соответствующей награды необходимо нажать на кнопку «Завершить» (Рисунок 8).

Выберите подуровень

Занятое место*

Награды Муниципальные Участие и выше
Награды Муниципальные Гран-при
Награды Муниципальные Третье и выше
Награды Муниципальные Второе и выше
Награды Муниципальные Первое и Гран-при

Рисунок 8 – Выбор места

Загруженное достижение отображается в папке «Достижения» (Рисунок 9).

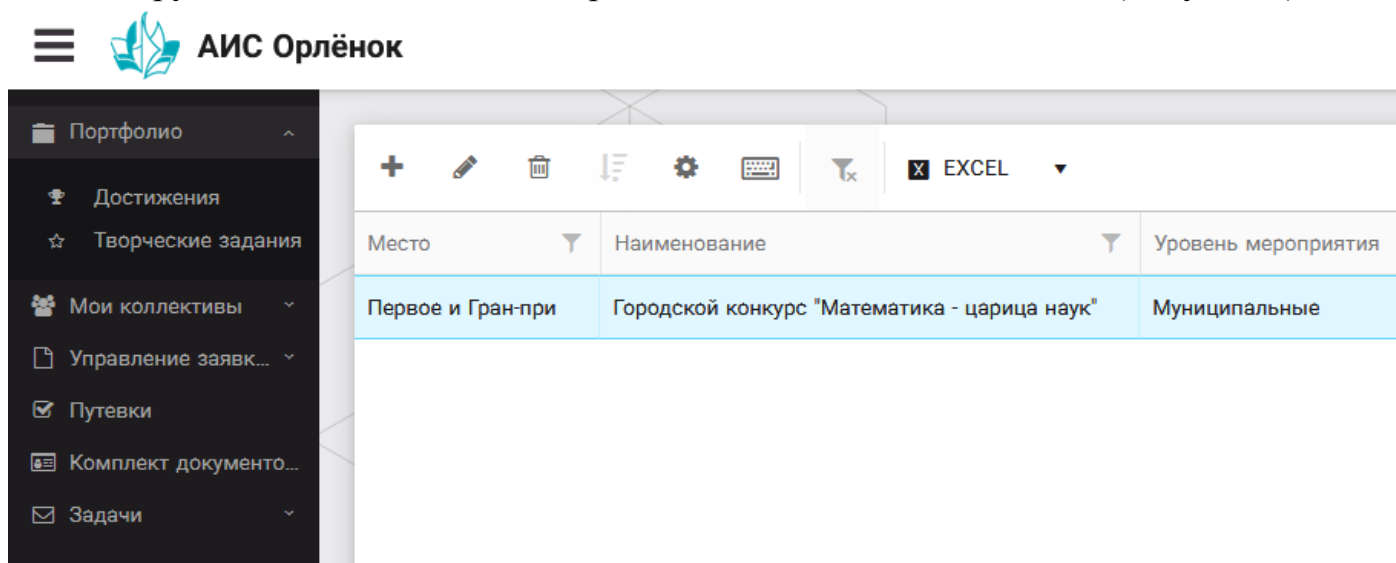


Рисунок 9 – Пример загруженного достижения

2.2. Конкурсное задание

1. Выбрать в пункте меню «Портфолио» строку «Творческие задания». И в открывшемся окне нажать на значок «+» (Рисунок 10).

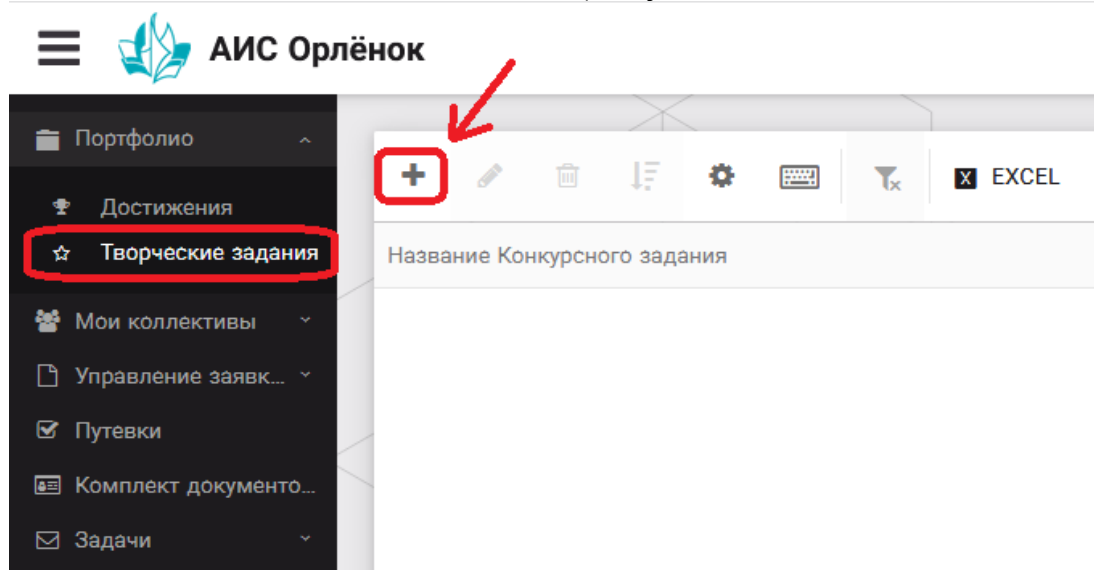


Рисунок 10 – Загрузка конкурсного задания

2. В открывшемся окне «Новое конкурсное задание» заполнить поле «Название Конкурсного задания» (например, «Выступление», «Сюжет», «Статья в школьной газете» и т.д.) и нажать «Сохранить» (Рисунок 11).



Рисунок 11 – Загрузка конкурсного задания

3. Нажать на закладку «Конкурсное задание» и в появившемся окне нажать на «+» (Рисунок 12). Система позволяет загрузить в качестве конкурсного задания несколько файлов.

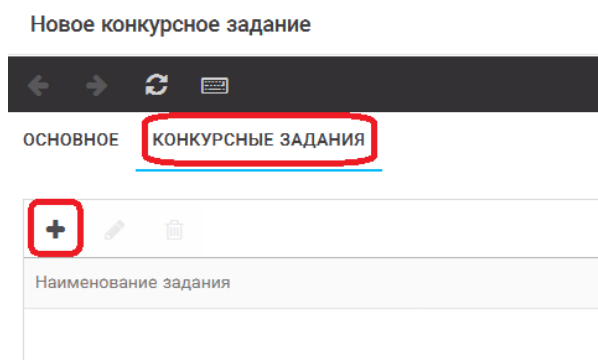


Рисунок 12 – Загрузка конкурсного задания

4. В открывшемся окне «Новое конкурсное задание» необходимо заполнить «Наименование задания» (например, название статьи, песни, сочинения и т.д.), загрузить файл конкурсного задания или указать ссылку на Интернет-источник, где находится конкурсное задание (Рисунок 13). После заполнения полей необходимо нажать на кнопку «Сохранить и закрыть».

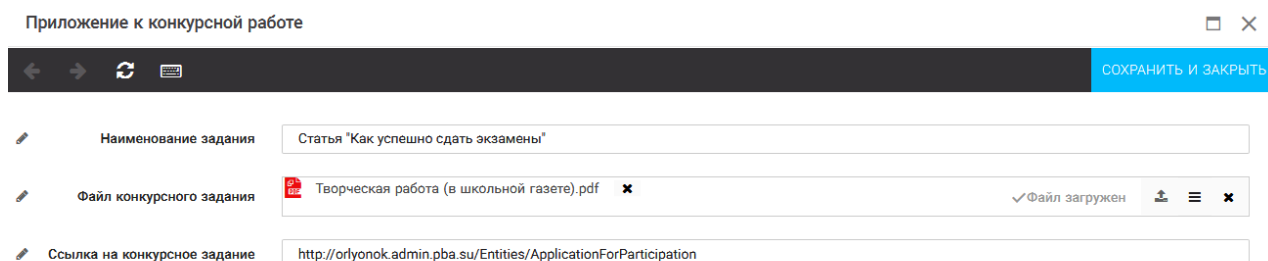


Рисунок 13 – Загрузка конкурсного задания

5. Если конкурсное задание состоит из нескольких файлов, то необходимо повторить предыдущие два шага (п.3, п.4). Прикрепив все файлы конкурсного задания, необходимо нажать на кнопку «Сохранить и закрыть» (Рисунок 14).

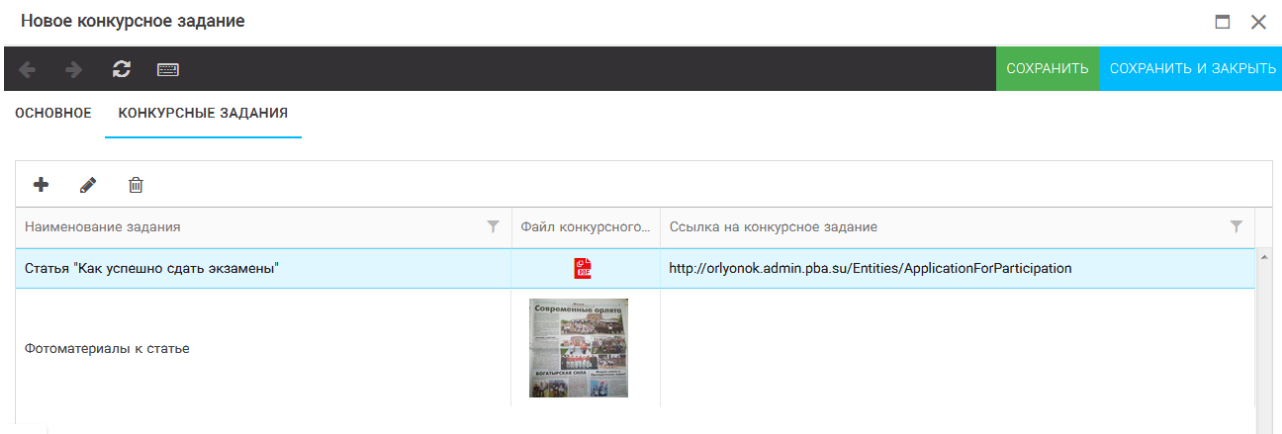


Рисунок 14 – Сохранение конкурсного задания

Загруженное конкурсное задание отображается в папке «Творческие задания» (Рисунок 15).

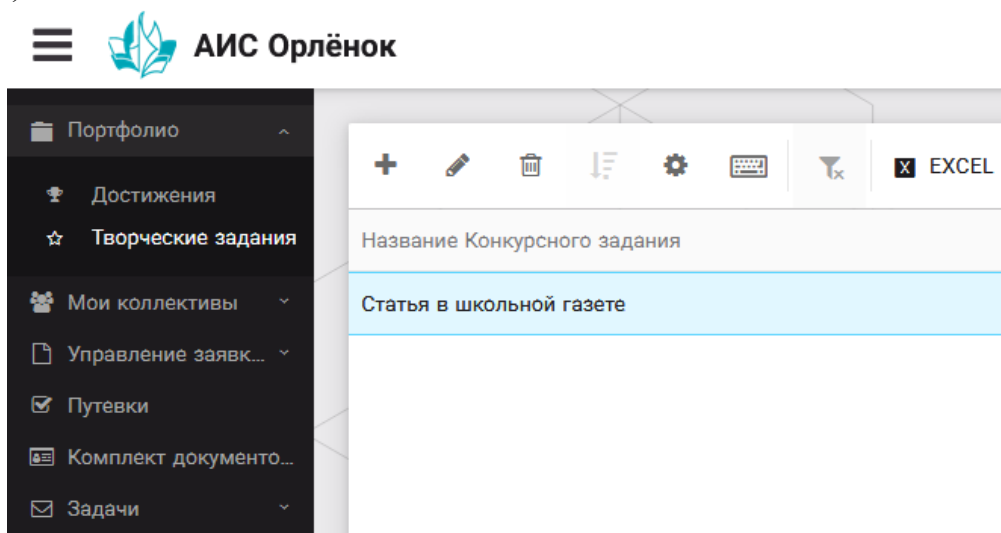


Рисунок 15 – Загруженное конкурсное задание

3. Подача индивидуальной заявки

1. Подача заявки на конкурс осуществляется через раздел меню «Управление заявками». Из раскрывшегося подменю необходимо выбрать пункт «Заявка ребенка» (Рисунок 16).

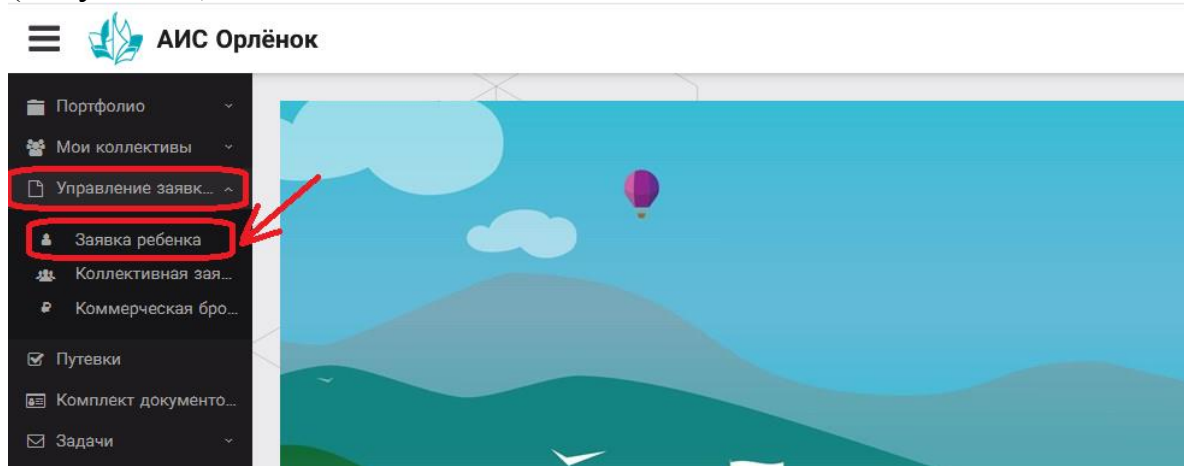


Рисунок 16 – Управление заявками

2. Для подачи новой заявки в открывшемся поле необходимо нажать на значок «+» (Создать) на панели управления (Рисунок 17).

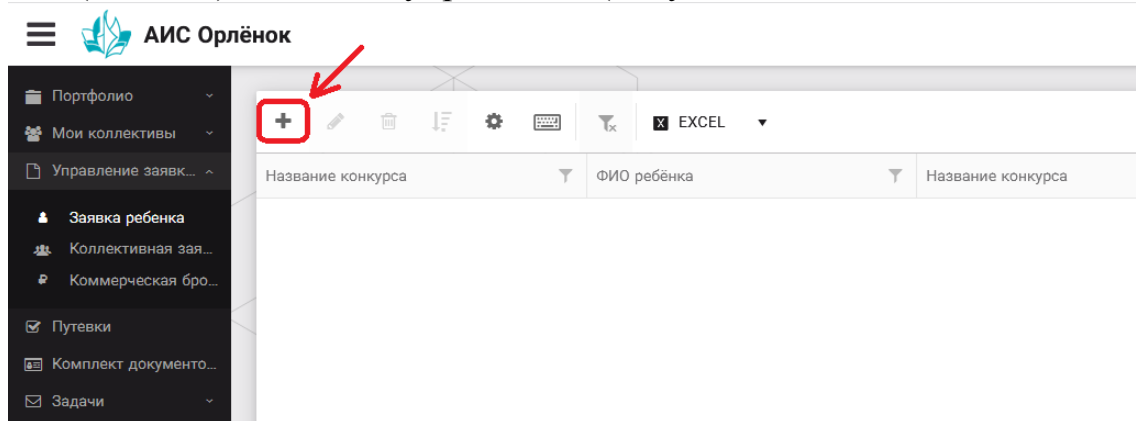


Рисунок 17 – Создание новой заявки

3. В открывшемся окне «Мастер – Заявка ребенка» необходимо последовательно пройти четыре основных шага при заполнении заявки:

- выбор конкурса;
- выбор номинации;
- загрузка конкурсного задания;
- загрузка достижений (грамоты, сертификаты, дипломы).

Шаг 1: в строке «Название конкурса» начать вводить название необходимого вам конкурса и выбрать его из появившегося списка. После выбора нажать на кнопку «Далее» (Рисунок 18).




Рисунок 18 – Выбор названия конкурса

Шаг 2: из представленных номинаций выбрать необходимую и нажать на кнопку «Далее» (Рисунок 19).

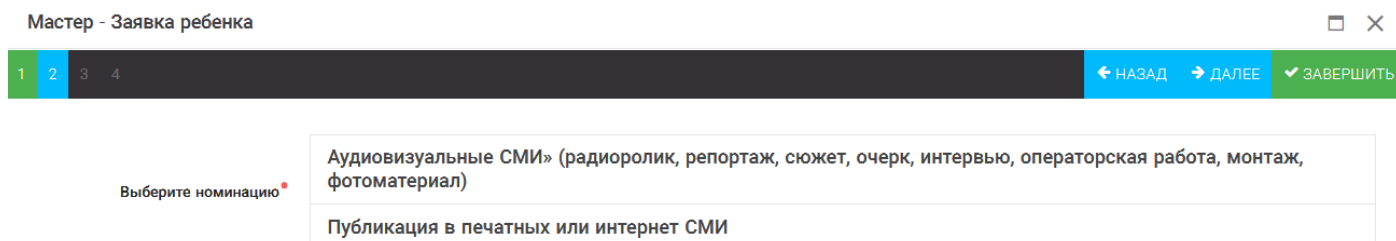


Рисунок 19 – Выбор номинации

Шаг 3: выбрать конкурсное задание, загруженное ранее, нажав на поле «Выберите конкурсное задание». Нажать на кнопку «Далее» (Рисунок 20).

1 2 3 4

← НАЗАД → ДАЛЕЕ ✓ ЗАВЕРШИТЬ

Выберите конкурсное задание

Введите значение...

Статья в школьной газете

Рисунок 20 – Выбор конкурсного задания

Шаг 4: выбрать из загруженных достижений те, которые соответствуют тематике и положению конкурса.

Обратите внимание на количество достижений, т.к. система не даст сохранить заявку, если количество выбранных достижений больше, чем требуется. Выбранные достижения выделяются зелёным цветом.

После выбора достижений необходимо нажать на кнопку «Завершить» (Рисунок 21)

1 2 3 4

← НАЗАД → ДАЛЕЕ ✓ ЗАВЕРШИТЬ

В данном конкурсе учитываются следующие достижения

Наименование	Максимальная оценка	Максимальное количество достижений
Достижение международного уровня в области журналистики, русского языка и литературы. Участие	7	1
Достижение международного уровня в области журналистики, русского языка и литературы. 3 место	8	1
Достижение международного уровня в области журналистики, русского языка и литературы. 2 место	9	1
Достижение международного уровня в области журналистики, русского языка и литературы. 1 место	10	1
Достижение всероссийского уровня в области журналистики, русского языка и литературы. Участие	10	1
Достижение всероссийского уровня в области журналистики, русского языка и литературы. 3 место	18	1
Достижение всероссийского уровня в области журналистики, русского языка и литературы. 2 место	19	1
Достижение всероссийского уровня в области журналистики, русского языка и литературы. 1 место	20	1
Достижение регионального уровня в области журналистики, русского языка и литературы	5	1
Достижение муниципального уровня в области журналистики, русского языка и литературы	5	1

СОЗДАТЬ НОВОЕ ДОСТИЖЕНИЕ

Выберите достижения

Обратите внимание на максимально количество грамот!

Городской конкурс "Математика - царица наук"
Награды Муниципальные Первое и Гран-при

Рисунок 21 – Выбор достижений

4. Созданная заявка отображается в папке «Управление заявками» - «Заявка ребёнка» (Рисунок 22).

☰ АИС Орлёнок

Портфолио
Мои коллективы
Управление заяв...
Заявка ребенка
Коллективная зая...
Коммерческая бро...
Путевки
Комплект документа...
Задачи

+ ✎ 🗑️ 📄 ⚙️ 🗂️ 🖨️ EXCEL ▼

Название конкурса	Ссылка на творческ...	Номинация	Статус заявки	Дата подачи
Детский пресс-отряд 1 смена 2019г.	Статья в школьной газете	Публикация в печатных или интернет СМИ	Новая	06.12.2018

Рисунок 22 – Отображение созданной заявки

5. Обязательно проверьте корректность поданной заявки! Для этого дважды щёлкните по голубому полю строки заявки, откроется окно заявки. Вам необходимо проверить, прикрепилось ли портфолио и открывается ли конкурсное задание.

6. В течение конкурса статус заявки будет меняться. Таким образом, участник сможет отследить прохождение заявки на каждом этапе конкурса.

По вопросам работы в АИС «Орлёнок» просим обращаться по телефону 8 (86167) 91-584 или по электронной почте konkurs@orlyonok.ru

