

**Список победителей конкурса на обучение
по тематической дополнительной общеразвивающей программе
«Медиаотряд»,
1 смена (11 января – 31 января) 2024 года**

Детский лагерь «Звёздный»

Просим победителей продолжить работу в АИС Орлёнок в соответствии с инструкцией, которая находится в конце данного документа.

Просим также проверить достоверность и корректность внесённых личных данных в АИС Орлёнок (ФИО ребёнка, дата рождения, гражданство, адрес по прописке, класс).

Победителям конкурса необходимо до 27 декабря (включительно) подтвердить или отказаться от путёвки на 1 смену 2024 года.

Вход в АИС Орлёнок осуществлять по ссылке <https://admin-orlyonok.ru/Account/Login>

В АИС Орлёнок загружается только согласие на участие в программе.

В случае согласия также до **27 декабря 2023 года** заполнить в АИС Орлёнок **информацию о прибытии** (вид транспорта, город прибытия, дата и время прибытия, информация о сопровождающем).

ВДЦ «Орлёнок» осуществляет бесплатный трансфер от ж/д вокзала г. Туапсе до ВДЦ «Орлёнок» и обратно.

Если вы летите через г. Сочи (Адлер), то можно самостоятельно пересесть на электричку до г. Туапсе, где мы можем вас встретить (при этом в АИС Орлёнок необходимо указать дату и время прибытия электрички в г. Туапсе).

Обращаем внимание, что в настоящий момент аэропорт г. Краснодара закрыт.

Оплату проезда до ВДЦ «Орлёнок» и обратно, а также сопровождение участников осуществляют родители победителей конкурса.

Документы для заезда находятся по ссылке <https://center-orlyonok.ru/RU/DocumentsToEagletSimplePage>

По вопросам обращайтесь по телефону 8 (86167) 91-584 или konkurs@orlyonok.ru

Обращаем внимание, что заезд и разъезд участников осуществляется только в один день! Заехать позже на смену нельзя!

Победители конкурса:

<i>№</i>	<i>ФИО участника</i>	<i>Субъект РФ</i>
1	Мосиевич Лолита Игоревна	Краснодарский край
2	Меделяну Александр Владимирович	Пермский край
3	Сюе Никита Хунцюанович	Пермский край
4	Вдовичева Софья Юрьевна	Санкт-Петербург
5	Лукьянова Елизавета Денисовна	Забайкальский край
6	Немкина Алина Алексеевна	Пермский край

7	Дубошина Мария Тимофеевна	Алтайский край
8	Ахатова Элина Рустемовна	Москва
9	Чакрыгин Артём Сергеевич	Пензенская область
10	Андрюшкина Алина Андреевна	Пензенская область

Резерв конкурса (участники из резерва будут приглашаться для участия в программе, если кто-то из победителей откажется от путёвки)

№	ФИО участника	Субъект РФ
1	Жгута Алина Романовна	Луганская Народная Республика
2	Анискевич Елизавета Михайловна	Республика Коми
3	Степаненко Дарья Михайловна	Краснодарский край
4	Хаханина Анастасия Сергеевна	Нижегородская область
5	Черкасова Варвара Николаевна	Пермский край
6	Жувак Станислав Павлович	Ростовская область
7	Корелина Илона Петровна	Ленинградская область
8	Иванова Полина Сергеевна	Самарская область
9	Кутузова Мария Константиновна	Москва
10	Волошина Анастасия Сергеевна	Санкт-Петербург
11	Шубин Давид Максимович	Ростовская область
12	Кадышев Рустам Рамилевич	Московская область
13	Лебедева Дарина Вадимовна	Нижегородская область
14	Белова Таисия Алексеевна	Удмуртская Республика
15	Нестеренко Елизавета Романовна	Ростовская область
16	Габдуллина Полина Ильинична	Московская область
17	Аракелян Арсен Артурович	Ставропольский край
18	Дегтяренко Марта Владимировна	Санкт-Петербург

**Инструкция по работе в АИС «Орлёнок»
для победителя конкурса на обучение**

по тематической программе

Перед тем, как начинать работу в АИС «Орлёнок» в статусе победителя, необходимо точно определиться, приедете Вы на смену или нет.

Если Вы решили, что будете участвовать в тематической программе, т.е. приезжаете на смену:

1. Необходимо заполнить «Согласие на участие в программе». Для этого необходимо зайти в личном кабинете в раздел «Путёвки» (Рисунок 1).

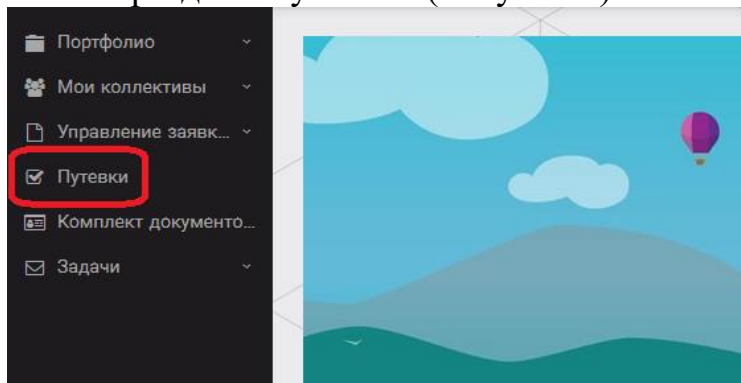


Рисунок 1 – Раздел «Путёвки»

Два раза щёлкнуть на голубое поле строки с путёвкой. И в появившемся окне пролистать до конца, до пункта «Комплект документов» (Рисунок 2).

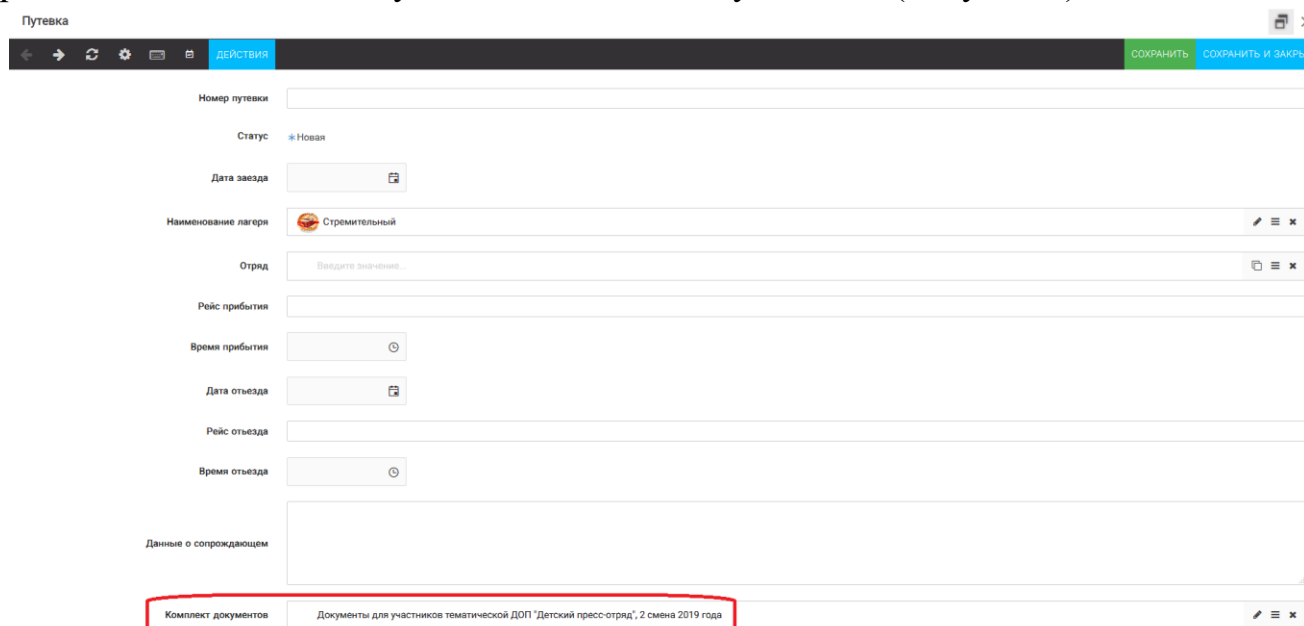


Рисунок 2 – Комплект документов

Данный пункт представляет собой активную ссылку. Нажмите на неё, вам откроется окно (рисунок 3). Здесь необходимо нажать на кнопку «Документы».



Вам откроется поле с документами, где вы увидите согласие на участие в 1 смене 2024 года (Рисунок 4). На рисунке дан просто пример.

ОСНОВНОЕ	ДОКУМЕНТЫ
	Наименование
	Согласие на участие в программе "Профильные техноотряды: проектирование будущего"
	Общий перечень документов для заезда
	Бланк путёвки
	Согласие на использование и обработку персональных данных
	Согласие на медицинское вмешательство

Рисунок 4 – Документы для заезда

Двойным нажатием вам необходимо открыть строку «Согласие на участие в программе 1 смены 2024 года».

Откроется новое окно (Рисунок 5). На рисунке только пример.

ОСНОВНОЕ ФАЙЛЫ РЕБЁНКА

Наименование	Бланк путёвки
Описание	Данный документ необходимо скачать, прочитать, заполнить и привезти на заезд в "Орлёнок".
Файл	Бланк путёвки 2020 г..pdf

ОБРАТИТЬ ВНИМАНИЕ →

← **НАЖАТЬ**

Рисунок 5 – Описание документа

Открывая документ, вы увидите его описание, где есть подсказка, что необходимо сделать с данным документом. Скачать файл вы сможете, нажав на него (Рисунок 5).

Так как в АИС Орлёнок необходимо загрузить ТОЛЬКО Согласие на участие в программе, то скачайте его, распечатайте, заполните и отсканируйте (или качественно сфотографируйте).

2. Зайдите в личном кабинете в пункт меню «Комплект документов» (Рисунок 6).

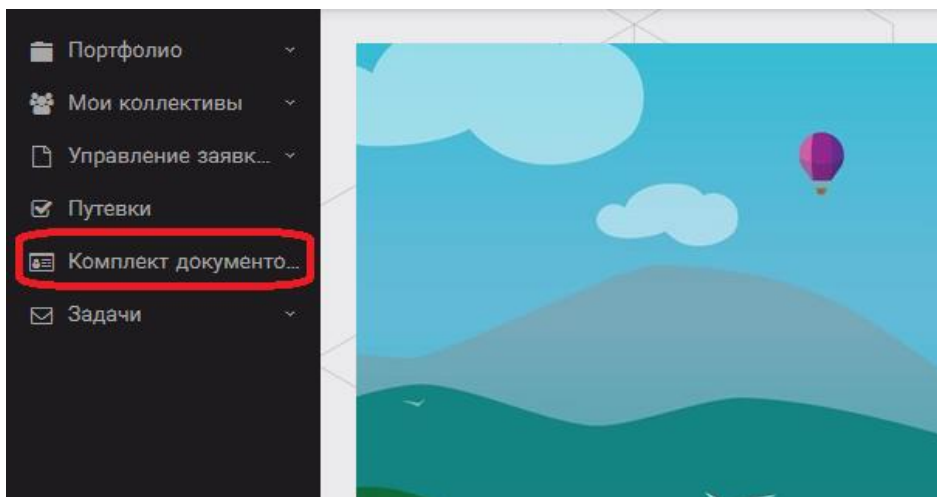


Рисунок 6 – Раздел «Комплект документов»

Нажмите на «+» и пройдите все шаги, прикрепив отсканированное заполненное согласие на участие в программе:

Шаг 1 (рисунок 7): нажать на белое поле в строке «Путёвка». Выйдет ваш уникальный номер путёвки (на рисунке только пример). Необходимо выбрать (нажать) на номер, который у вас появился. И нажать на кнопку «Далее».

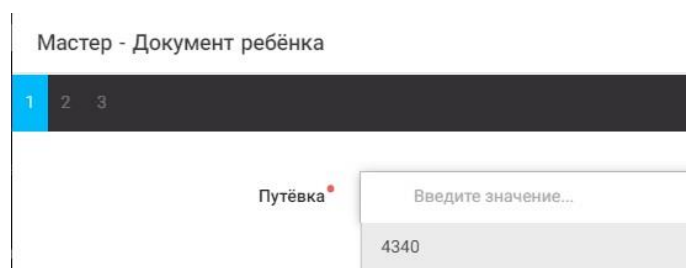


Рисунок 7 – выбор номера путёвки

Шаг 2 (рисунок 8): на этом шаге необходимо выбрать (нажать) строку «Согласие на участие в программе 1 смены 2024 года», ведь именно так называется документ, который вам необходимо прикрепить в АИС Орлёнок (на рисунке только пример). И нажать на кнопку «Далее».

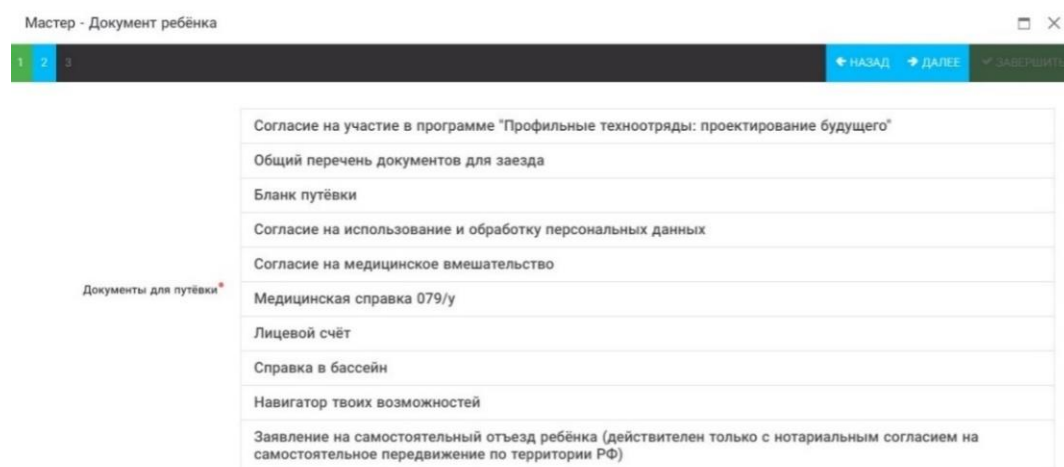


Рисунок 8 – Выбор названия прикрепляемого документа

Шаг 3 (рисунок 9): в строке «Наименование» необходимо написать «Согласие на участие... и указать ФИО ребёнка». В строке «Комментарий» ничего не надо писать. Заполненное согласие на участие в программе вам необходимо прикрепить в строке

«Файл». После того, как вы увидите фразу «Файл загружен», то можете нажать на кнопку «Завершить».



Рисунок 9 – Загрузка заполненного согласия на участие в программе

Вы прикрепили согласие на участие в программе. Теперь необходимо отметить, что вы поедите.

3. Вновь зайдите в пункт меню «Путёвки» (рисунок 10).

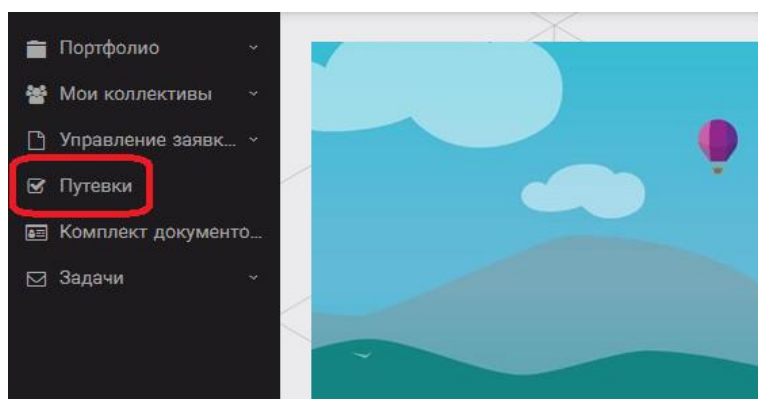


Рисунок 10 – пункт меню «Путёвки»

4. Двойным нажатием откройте путёвку ребёнка, откроется сама путёвка. Нажмите кнопку «Действие» и выберите «Поеду», а затем кнопку «Сохранить и закрыть» (Рисунок 11).


Путевка

← → ↻ ⚙ 📄 📅 **ДЕЙСТВИЯ**

Номер путевки

Статус *Новая

Дата заезда

Наименование лагеря  Стремительный

Отряд

Рейс прибытия

Время прибытия

Дата отъезда

Рейс отъезда

Время отъезда

Рисунок 11 – Кнопка «Действие»

Если Вы решили **отказаться от участия в программе**, то без скачивания комплекта документов и без их заполнения сразу же заходите в раздел «Путёвки» и, нажав на кнопку «Действия», выберите «Отказался».

5. После покупки билетов Вам необходимо подробно указать информацию о прибытии и отъезде в АИС.

Для этого необходимо зайти в меню «Путёвки» и заполнить соответствующие поля:

- в строке «Рейс прибытия» подробно распишите, каким транспортом вы приезжаете (если это самолёт, то номер рейса и город прилёта; если это поезд, то укажите номер поезда и номер вагона; если вы привезёте ребёнка сами на машине, то так об этом и напишите);
- в строке «Время прибытия» необходимо указать точное время прибытия поезда или самолёта; вы можете выбрать время или стереть предлагаемые варианты и заполнить данную строку самостоятельно;
- строки «Рейс отъезда» и «Время отъезда» заполняются также, как и первые два пункта;
- в строке «Данные о сопровождающем» укажите, с кем вы едите (ФИО, контактный телефон); если вы будете приезжать самостоятельно, укажите это и свой номер телефона.

ВАЖНО!!!! Правильность и корректность заполнения данных о прибытии и отъезде гарантирует своевременную постановку вас на питание и встречу, а также отъезд.

Обращаем внимание, что «Орлёнок» обеспечивает бесплатный трансфер только от ж/д вокзала г. Туапсе до «Орлёнка» и обратно.

ВНИМАНИЕ! На заезде у участника должны быть документы, обозначенные на официальном сайте ВДЦ «Орлёнок»

<https://center-orlyonok.ru/RU/DocumentsToEagletSimplePage>

Без перечисленных там документов зачисление на смену невозможно.

По вопросам прибытия на смену и работе АИС «Орлёнок»

обращайтесь по тел. 8 (86167) 91-584 или konkurs@orlyonok.ru