

**Список победителей конкурса на обучение
по тематической дополнительной общеразвивающей программе
«Фестиваль детских игровых программ «ИгроБУМ»,
12 смена (1 ноября – 21 ноября) 2024 года**

Детский лагерь «Стремительный»

Просим победителей продолжить работу в АИС Орлёнок в соответствии с инструкцией, которая находится в конце данного документа.

Просим также проверить достоверность и корректность внесённых личных данных в АИС Орлёнок (ФИО ребёнка, дата рождения, гражданство, адрес по прописке, класс).

Победителям конкурса необходимо **до 6 октября** (включительно) **подтвердить или отказаться** от путёвки на 12 смену 2024 года. Данные действия выполняет каждый ребёнок в своём личном кабинете. Инструкция находится в конце данного документа.

Вход в АИС Орлёнок осуществлять по ссылке <https://admin-orlyonok.ru/Account/Login>

В АИС Орлёнок загружается только согласие на участие в программе.

В случае согласия **до 16 октября 2024 года** заполнить в АИС Орлёнок **информацию о прибытии** (вид транспорта, город прибытия, дата и время прибытия, информация о сопровождающем).

ВДЦ «Орлёнок» осуществляет бесплатный трансфер от ж/д вокзала г. Туапсе до ВДЦ «Орлёнок» и обратно.

Если вы летите через г. Сочи (Адлер), то можно самостоятельно пересесть на электричку до г. Туапсе, где мы можем вас встретить (при этом в АИС Орлёнок необходимо указать дату и время прибытия электрички в г. Туапсе).

Обращаем внимание, что в настоящий момент аэропорт г. Краснодара закрыт.

Оплату проезда до ВДЦ «Орлёнок» и обратно, а также сопровождение участников осуществляют родители победителей конкурса.

Документы для заезда находятся по ссылке [Документы в «Орлёнок» \(center-orlyonok.ru\)](https://center-orlyonok.ru)

По вопросам обращайтесь по телефону 8 (86167) 91-584 или konkurs@orlyonok.ru

Обращаем внимание, что заезд и разезд участников осуществляется только в один день! Заехать позже на смену нельзя!

Победители конкурса:

<i>№</i>	<i>Название коллектива</i>	<i>Субъект РФ</i>
1	Творческий коллектив «ЧеМодАН» (Челябинский Молодежный Актив Неугомонных) группа 1	Челябинская область
2	Республика юных Забайкальцев	Забайкальский край
3	Центр "Жираф"	Амурская область
4	Школьный актив	Челябинская область
5	Образцовая театральная студия "Серпантин" старшая группа	Краснодарский край

6	СРМОО "Ассоциация учащейся молодежи" - Активисты 2024	Свердловская область
7	СРМОО "Ассоциация учащейся молодежи" - Добровольцы 2024	Свердловская область
8	Лидеры ИТ-лицея (средняя группа)2024	Челябинская область
9	Образцовая театральная студия "Сerpантин" младшая группа	Краснодарский край
10	ВРОДО Созвездие талантов-игробум 12-24 основной	Волгоградская область
11	СРМОО "Ассоциация учащейся молодежи" - Лидеры 2024	Свердловская область
12	Лидеры ИТ-лицея (смешанная группа)2024	Челябинская область
13	Лидеры ИТ-лицея (старшая группа)2024	Челябинская область
14	Детское объединение "Капельки" Республиканской детской общественной организацией Удмуртии "Родники"	Удмуртская Республика
15	Актив95	Челябинская область
16	Юный Ярославль	Ярославская область

Резерв конкурса (участники из резерва будут приглашаться для участия в программе, если кто-то из победителей откажется от путёвки)

<i>№</i>	<i>Название коллектива</i>	<i>Субъект РФ</i>
1	Лидеры ИТ-лицея Привилегия	Челябинская область
2	Совет Командиров	Пермский край
3	Республика юных Забайкальцев (2)	Забайкальский край
4	Творческий коллектив «ЧеМодАН» (Челябинский Молодежный Актив Неугомонных) группа 2	Челябинская область
5	СРМОО "Ассоциация учащейся молодежи" - Смена 2024	Свердловская область
6	"Семейный калейдоскоп" РДООУ "Родники"	Удмуртская Республика

Инструкция по работе в АИС «Орлёнок» для победителя конкурса на обучение по тематической программе

Перед тем, как начинать работу в АИС «Орлёнок» в статусе победителя, необходимо точно определиться, приедете Вы на смену или нет.

Если Вы решили, что будете участвовать в тематической программе, т.е. приезжаете на смену:

1. Необходимо заполнить «Согласие на участие в программе». Для этого необходимо зайти в личном кабинете в раздел «Путёвки» (Рисунок 1).

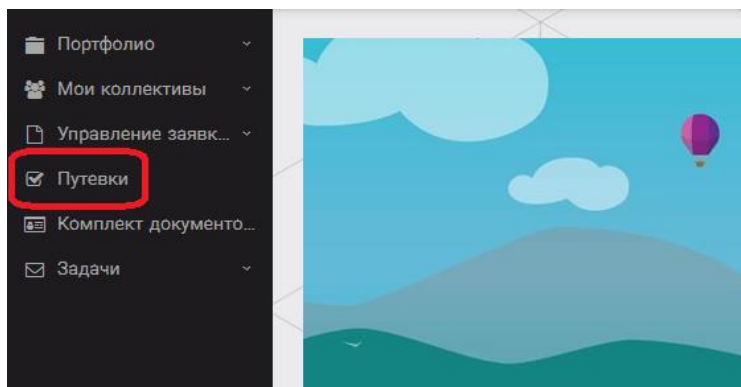


Рисунок 1 – Раздел «Путёвки»

Два раза щёлкнуть на голубое поле строки с путёвкой. И в появившемся окне пролистать до конца, до пункта «Комплект документов» (Рисунок 2).

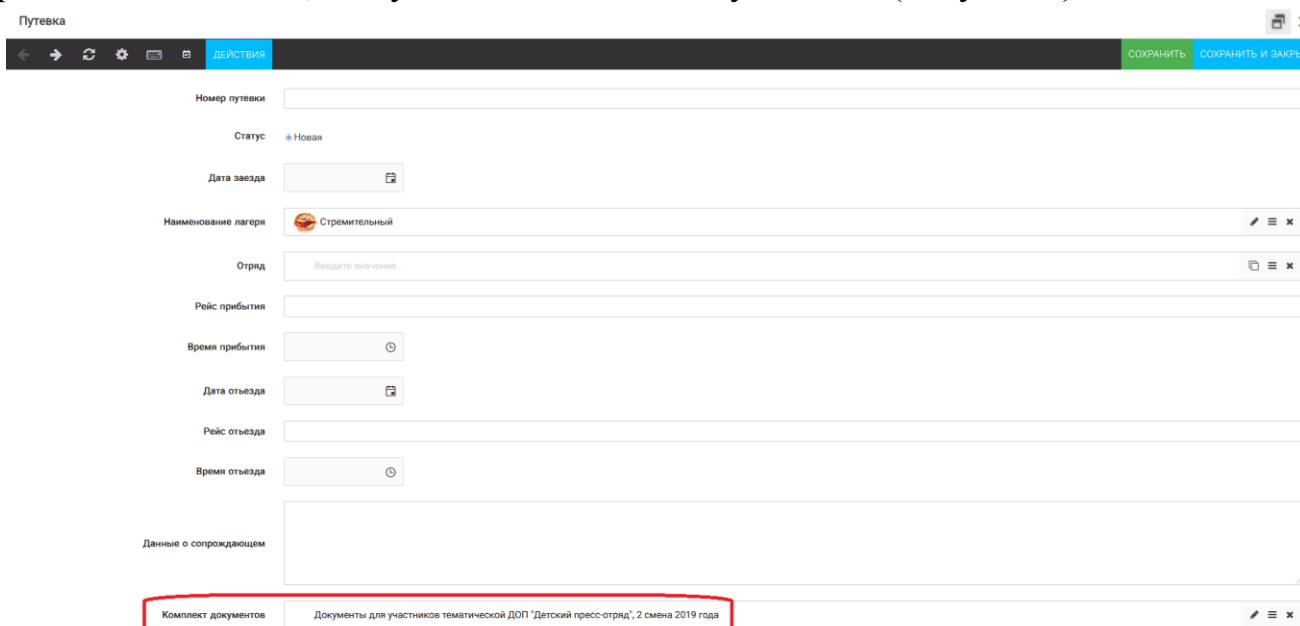


Рисунок 2 – Комплект документов

Данный пункт представляет собой активную ссылку. Нажмите на неё, вам откроется окно (рисунок 3). Здесь необходимо нажать на кнопку «Документы».




Рисунок 3 – Документы для заезда

Вам откроется поле с документами, где вы увидите согласие на участие в 12 смене 2024 года (Рисунок 4). На рисунке дан просто пример.

Наименование
Согласие на участие в программе "Профильные техноотряды: проектирование будущего"
Общий перечень документов для заезда
Бланк путёвки
Согласие на использование и обработку персональных данных
Согласие на медицинское вмешательство

Рисунок 4 – Документы для заезда

Двойным нажатием вам необходимо открыть строку «Согласие на участие в программе 12 смены 2024 года».

Откроется новое окно (Рисунок 5). На рисунке только пример.

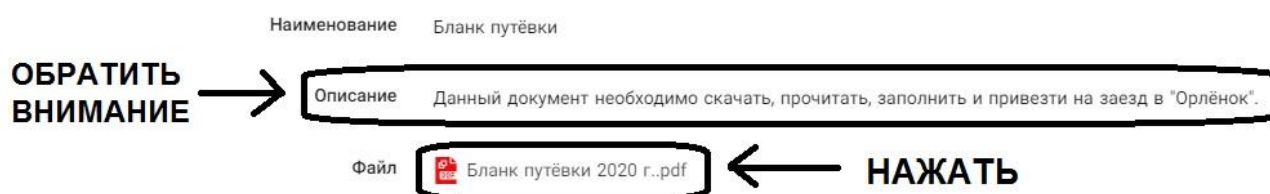


Рисунок 5 – Описание документа

Открывая документ, вы увидите его описание, где есть подсказка, что необходимо сделать с данным документом. Скачать файл вы сможете, нажав на него (Рисунок 5).

Так как в АИС Орлёнок необходимо загрузить ТОЛЬКО Согласие на участие в программе, то скачайте его, распечатайте, заполните и отсканируйте (или качественно сфотографируйте).

2. Зайдите в личном кабинете в пункт меню «Комплект документов» (Рисунок 6).

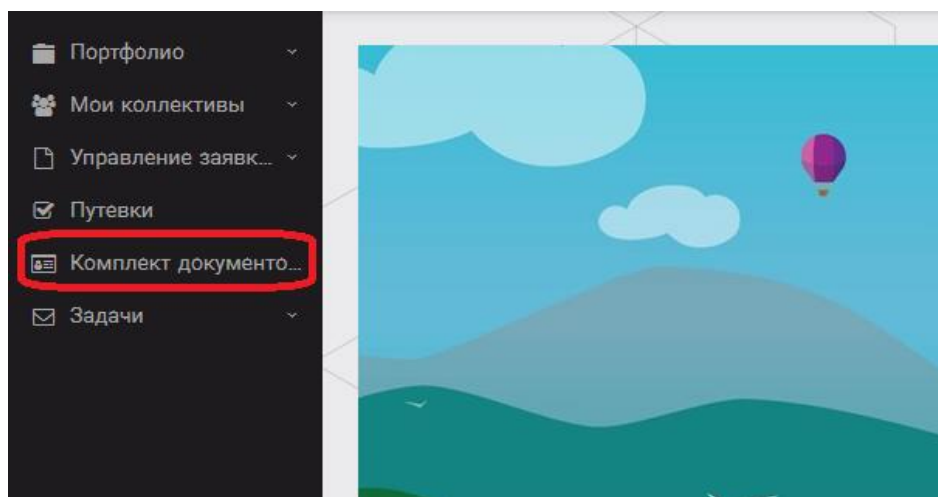
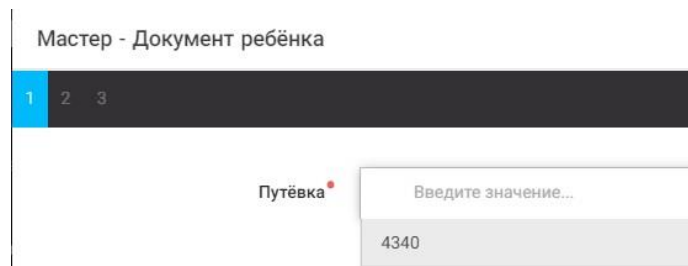


Рисунок 6 – Раздел «Комплект документов»

Нажмите на «+» и пройдите все шаги, прикрепив отсканированное заполненное согласие на участие в программе:

Шаг 1 (рисунок 7): нажать на белое поле в строке «Путёвка». Выйдет ваш уникальный номер путёвки (на рисунке только пример). Необходимо выбрать (нажать) на номер, который у вас появился. И нажать на кнопку «Далее».



Мастер - Документ ребёнка

1 2 3

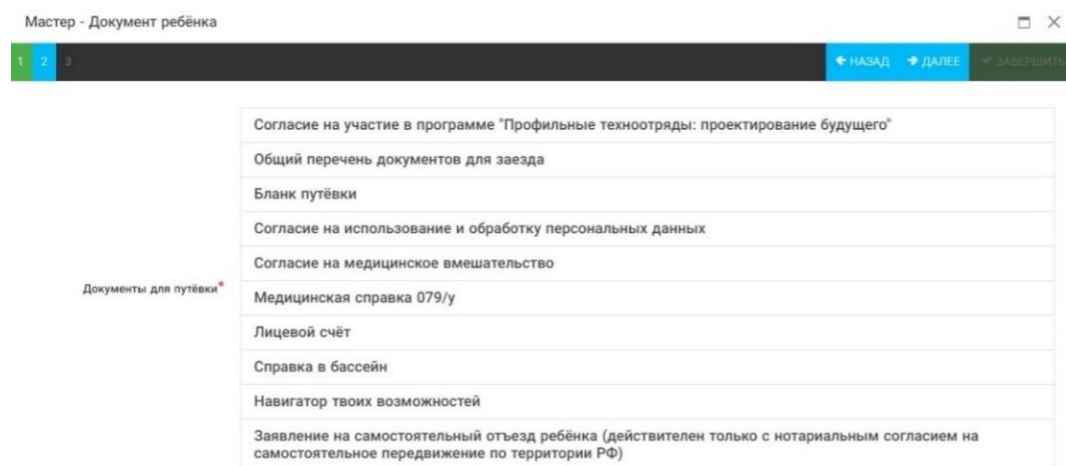
Путёвка

Введите значение...

4340

Рисунок 7 – выбор номера путёвки

Шаг 2 (рисунок 8): на этом шаге необходимо выбрать (нажать) строку «Согласие на участие в программе 12 смены 2024 года», ведь именно так называется документ, который вам необходимо прикрепить в АИС Орлёнок (на рисунке только пример). И нажать на кнопку «Далее».



Мастер - Документ ребёнка

1 2 3

← НАЗАД → ДАЛЕЕ ✓ ЗАВЕРШИТЬ

Документы для путёвки

Согласие на участие в программе "Профильные техноотряды: проектирование будущего"
Общий перечень документов для заезда
Бланк путёвки
Согласие на использование и обработку персональных данных
Согласие на медицинское вмешательство
Медицинская справка 079/у
Лицевой счёт
Справка в бассейн
Навигатор твоих возможностей
Заявление на самостоятельный отъезд ребёнка (действителен только с нотариальным согласием на самостоятельное передвижение по территории РФ)

Рисунок 8 – Выбор названия прикрепляемого документа

Шаг 3 (рисунок 9): в строке «Наименование» необходимо написать «Согласие на участие... и указать ФИО ребёнка». В строке «Комментарий» ничего не надо писать. Заполненное согласие на участие в программе вам необходимо прикрепить в строке «Файл». После того, как вы увидите фразу «Файл загружен», то можете нажать на кнопку «Завершить».



Мастер - Документ ребёнка

1 2 3

← НАЗАД → ДАЛЕЕ ✓ ЗАВЕРШИТЬ

Наименование

Комментарий

Файл

Рисунок 9 – Загрузка заполненного согласия на участие в программе

Вы прикрепili согласие на участие в программе. Теперь необходимо отметить, что вы поедите.

3. Вновь зайдите в пункт меню «Путёвки» (рисунок 10).

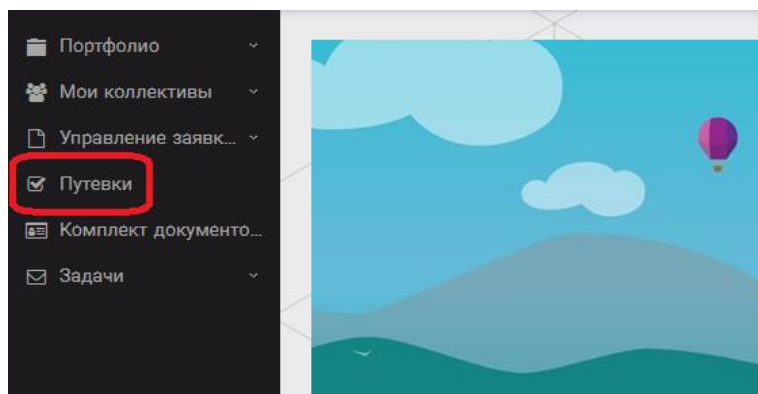


Рисунок 10 – пункт меню «Путёвки»

4. Двойным нажатием откройте путёвку ребёнка, откроется сама путёвка. Нажмите кнопку «Действие» и выберите «Поеду», а затем кнопку «Сохранить и закрыть» (Рисунок 11).

A screenshot of the 'Путёвка' (Excursion) form in a mobile application. The form has a dark header bar with the title 'Путёвка' and a row of icons including back, forward, refresh, settings, keyboard, and calendar. A blue button labeled 'ДЕЙСТВИЯ' is highlighted with a red rectangular box. Below the header, the form contains several fields: 'Номер путевки' (empty), 'Статус' (set to '*Новая'), 'Дата заезда' (calendar icon), 'Наименование лагеря' (with a burger icon and text 'Стремительный'), 'Отряд' (placeholder 'Введите значение...'), 'Рейс прибытия' (empty), 'Время прибытия' (clock icon), 'Дата отъезда' (calendar icon), 'Рейс отъезда' (empty), and 'Время отъезда' (clock icon).

Рисунок 11 – Кнопка «Действие»

Если Вы решили **отказаться от участия в программе**, то без скачивания комплекта документов и без их заполнения сразу же заходите в раздел «Путёвки» и, нажав на кнопку «Действия», выберите «Отказался».

5. **После покупки билетов** Вам необходимо подробно указать информацию о прибытии и отъезде в АИС. ВДЦ «Орлёнок» осуществляет бесплатный трансфер от ж/д вокзала г. Туапсе до ВДЦ «Орлёнок» и обратно. Оплату проезда до ВДЦ «Орлёнок» и обратно, а также сопровождение участников осуществляют родители

победителей конкурса. Обращаем внимание, что в настоящий момент аэропорт г. Краснодара закрыт.

Для встречи ребёнка и сопровождающего на ж/д вокзале г. Туапсе и для постановки на питание необходимо зайти в меню «Путёвки» и заполнить соответствующие поля:

- в строке **«Рейс прибытия»** подробно распишите, каким транспортом вы приезжаете (если это самолёт, то укажите, какой электричкой вы прибываете в г. Туапсе; если это поезд, то укажите номер поезда и номер вагона; если вы привезёте ребёнка сами на машине, то напишите «своим транспортом»); если вы приобрели трансфер в какой-то фирме, то просто укажите название фирмы;

Если вы летите через г. Сочи (Адлер), то можно самостоятельно пересесть на электричку до г. Туапсе, где мы можем вас встретить (при этом в АИС Орлёнок необходимо указать дату и время прибытия электрички в г. Туапсе).

- в строке **«Время прибытия»** необходимо указать точное время прибытия поезда или электрички; вы можете выбрать время или стереть предлагаемые варианты и заполнить данную строку самостоятельно; если вы привозите ребёнка на машине до «Орлёнка», то укажите примерное время прибытия (это необходимо для постановки на питание);

- строки **«Рейс отъезда»** и **«Время отъезда»** заполняются также, как и первые два пункта;

- в строке **«Данные о сопровождающем»** укажите, с кем едет ребёнок (ФИО, контактный телефон); если ребёнок едет самостоятельно, укажите это и его номер телефона.

ВАЖНО!!!! Правильность и корректность заполнения данных о прибытии и отъезде гарантирует своевременную постановку вас на питание и встречу, а также отъезд.

Обращаем внимание, что «Орлёнок» обеспечивает бесплатный трансфер только от ж/д вокзала г. Туапсе до «Орлёнка» и обратно.

ВНИМАНИЕ! На заезде у участника должны быть документы, обозначенные на официальном сайте ВДЦ «Орлёнок»

[Документы в «Орлёнок» \(center-orlyonok.ru\)](http://center-orlyonok.ru)

Без перечисленных там документов зачисление на смену невозможно.

По вопросам прибытия на смену и работе АИС «Орлёнок»

обращайтесь по тел. 8 (86167) 91-584 или konkurs@orlyonok.ru