

**Список победителей конкурса на обучение
по тематической дополнительной общеразвивающей программе
«Медиаотряд»,
4 смена (26 марта – 15 апреля) 2024 года**

Детский лагерь «Звёздный»

Просим победителей продолжить работу в АИС Орлёнок в соответствии с инструкцией, которая находится в конце данного документа.

Просим также проверить достоверность и корректность внесённых личных данных в АИС Орлёнок (ФИО ребёнка, дата рождения, гражданство, адрес по прописке, класс).

Победителям конкурса необходимо до 20 февраля (включительно) подтвердить или отказаться от путёвки на 4 смену 2024 года.

Вход в АИС Орлёнок осуществлять по ссылке <https://admin-orlyonok.ru/Account/Login>

В АИС Орлёнок загружается только согласие на участие в программе.

В случае согласия также до 12 марта 2024 года заполнить в АИС Орлёнок **информацию о прибытии** (вид транспорта, (если поезд, то указать наименование и номер поезда и номер вагона), город прибытия, дата и время прибытия, информация о сопровождающем).

ВДЦ «Орлёнок» осуществляет бесплатный трансфер от ж/д вокзала г. Туапсе до ВДЦ «Орлёнок» и обратно.

Если вы летите через г. Сочи (Адлер), то можно самостоятельно пересесть на электричку до г. Туапсе, где мы можем вас встретить (при этом в АИС Орлёнок необходимо указать дату и время прибытия электрички в г. Туапсе).

Обращаем внимание, что в настоящий момент аэропорт г. Краснодара закрыт.

Оплату проезда до ВДЦ «Орлёнок» и обратно, а также сопровождение участников осуществляют родители победителей конкурса.

Документы для заезда находятся по ссылке <https://center-orlyonok.ru/RU/DocumentsToEagletSimplePage>

По вопросам обращайтесь по телефону 8 (86167) 91-584 или konkurs@orlyonok.ru

Обращаем внимание, что заезд и разъезд участников осуществляется только в один день! Заехать позже на смену нельзя!

Победители конкурса:

<i>№</i>	<i>ФИО участника</i>	<i>Субъект РФ</i>
1	Полякова Варвара Сергеевна	Новосибирская область
2	Фоминых Екатерина Сергеевна	Алтайский край
3	Чернова Юлия Олеговна	Вологодская область
4	Могилевич Дарья Игоревна	Москва
5	Колобов Игорь Никитич	Ивановская область

6	Шарапуллин Марат Ильшатович	Пермский край
7	Троян Яна Витальевна	Московская область
8	Тимофеева София Ивановна	Нижегородская область
9	Корикина Сагдиана Баходировна	Ленинградская область
10	Бакланова Варвара Евгеньевна	Москва

Резерв конкурса (участники из резерва будут приглашаться для участия в программе, если кто-то из победителей откажется от путёвки)

<i>№</i>	<i>ФИО участника</i>	<i>Субъект РФ</i>
1.	Кумукова Валентина Шамильевна	Карачаево-Черкесская Республика
2.	Бусова Анна Константиновна	Белгородская область
3.	Головина Елизавета Алексеевна	Московская область
4.	Горбань Екатерина Максимовна	Кемеровская область
5.	Субботина Софья Ильинична	Пермский край
6.	Глушков Илья Сергеевич	Белгородская область
7.	Гуляев Артём Алексеевич	Нижегородская область
8.	Михайлина Елизавета Петровна	Республика Мордовия
9.	Белова Таисия Алексеевна	Удмуртская Республика
10.	Маколова Елена Васильевна	Республика Мордовия
11.	Аксенова Кира Дмитриевна	Ростовская область
12.	Мацепон Дарья Владимировна	Санкт-Петербург
13.	Умярова Лилия Ренатовна	Нижегородская область
14.	Склярова Александра Владимировна	Республика Крым
15.	Прохоренкова Вероника Михайловна	Смоленская область
16.	Мартынов Ярослав Олегович	Белгородская область
17.	Комкова Катя Михайловна	Московская область
18.	Агафонова Анастасия Алексеевна	Ростовская область
19.	Федорова Анастасия Юрьевна	Псковская область

Инструкция по работе в АИС «Орлёнок» для победителя конкурса на обучение по тематической программе

Перед тем, как начинать работу в АИС «Орлёнок» в статусе победителя, необходимо точно определиться, приедете Вы на смену или нет.

Если Вы решили, что **будете участвовать в тематической программе**, т.е. приезжаете на смену:

1. Необходимо заполнить «Согласие на участие в программе». Для этого необходимо зайти в личном кабинете в раздел «Путёвки» (Рисунок 1).

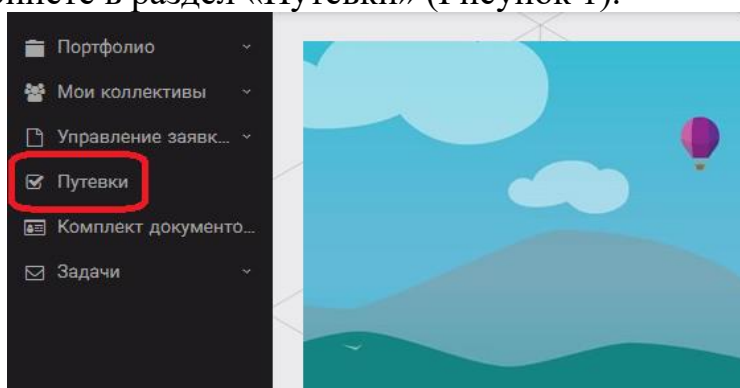


Рисунок 1 – Раздел «Путёвки»

Два раза щёлкнуть на голубое поле строки с путёвкой. И в появившемся окне пролистать до конца, до пункта «Комплект документов» (Рисунок 2).

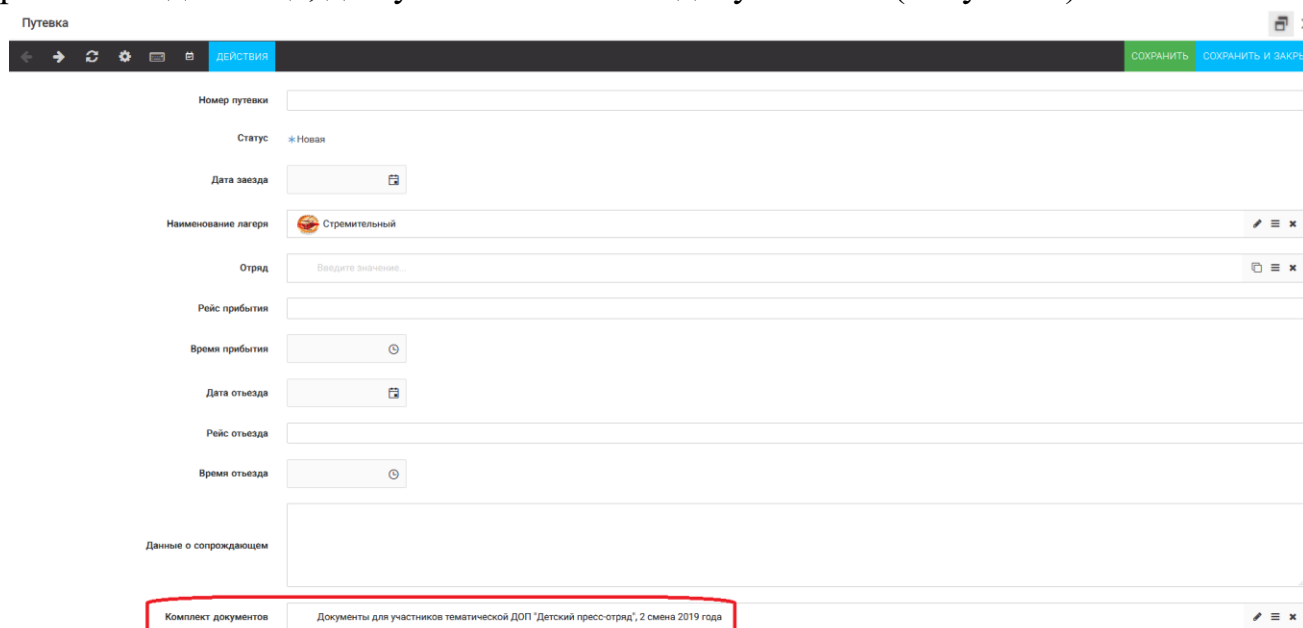


Рисунок 2 – Комплект документов

Данный пункт представляет собой активную ссылку. Нажмите на неё, вам откроется окно (рисунок 3). Здесь необходимо нажать на кнопку «Документы».



Наименование Документы для участников тематических программ. 3 смена 2020 года

Рисунок 3 – Документы для заезда

Вам откроется поле с документами, где вы увидите согласие на участие в 4 смене 2024 года (Рисунок 4). На рисунке дан просто пример.

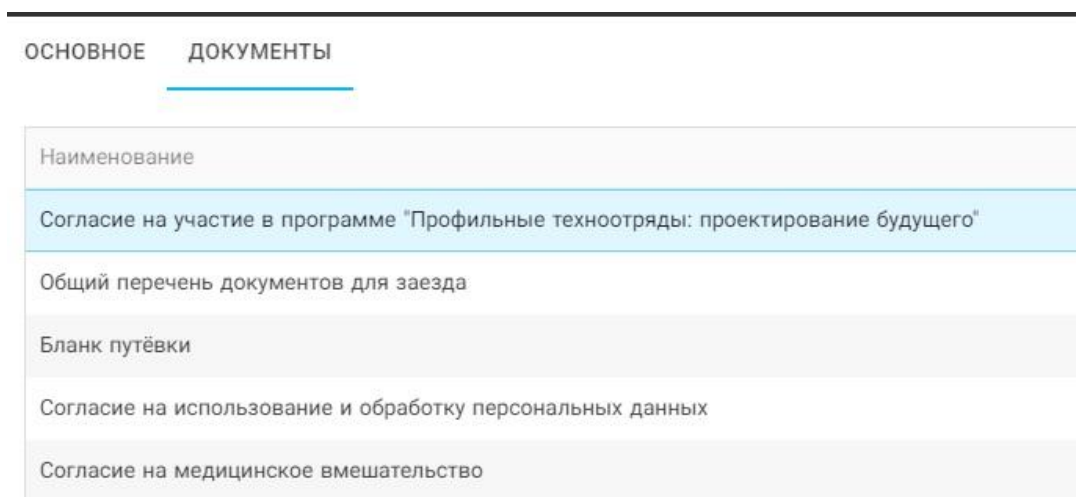


Рисунок 4 – Документы для заезда

Двойным нажатием вам необходимо открыть строку «Согласие на участие в программе 4 смены 2024 года».

Откроется новое окно (Рисунок 5). На рисунке только пример.



Рисунок 5 – Описание документа

Открывая документ, вы увидите его описание, где есть подсказка, что необходимо сделать с данным документом. Скачать файл вы сможете, нажав на него (Рисунок 5).

Так как в АИС Орлёнок необходимо загрузить ТОЛЬКО Согласие на участие в программе, то скачайте его, распечатайте, заполните и отсканируйте (или качественно сфотографируйте).

2. Зайдите в личном кабинете в пункт меню «Комплект документов» (Рисунок 6).

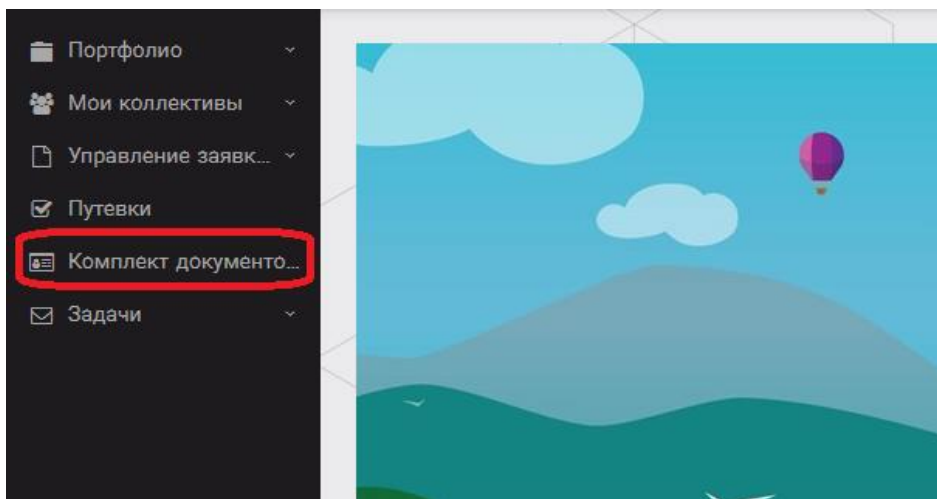


Рисунок 6 – Раздел «Комплект документов»

Нажмите на «+» и пройдите все шаги, прикрепив отсканированное заполненное согласие на участие в программе:

Шаг 1 (рисунок 7): нажать на белое поле в строке «Путёвка». Выйдет ваш уникальный номер путёвки (на рисунке только пример). Необходимо выбрать (нажать) на номер, который у вас появился. И нажать на кнопку «Далее».

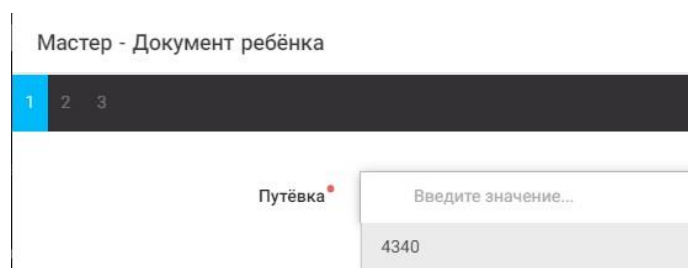


Рисунок 7 – выбор номера путёвки

Шаг 2 (рисунок 8): на этом шаге необходимо выбрать (нажать) строку «Согласие на участие в программе 4 смены 2024 года», ведь именно так называется документ, который вам необходимо прикрепить в АИС Орлёнок (на рисунке только пример). И нажать на кнопку «Далее».

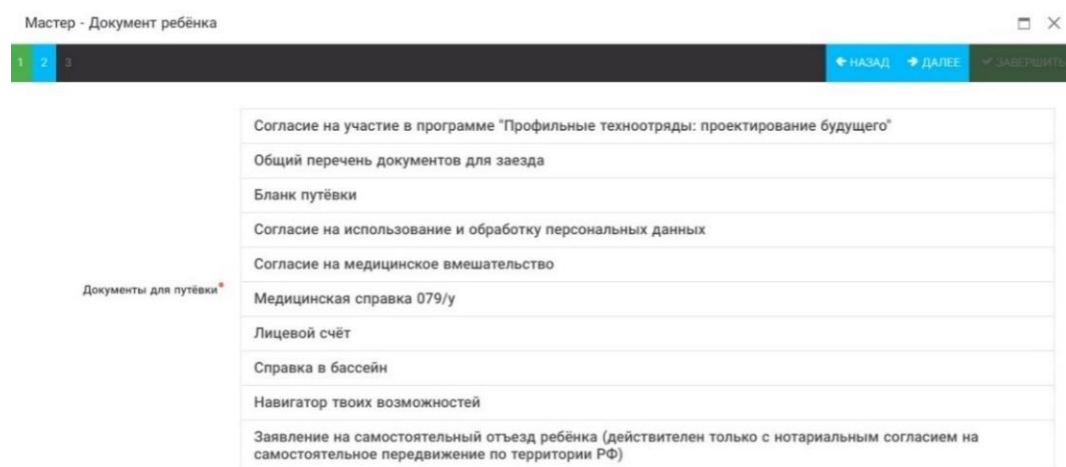


Рисунок 8 – Выбор названия прикрепляемого документа

Шаг 3 (рисунок 9): в строке «Наименование» необходимо написать «Согласие на участие... и указать ФИО ребёнка». В строке «Комментарий» ничего не надо писать. Заполненное согласие на участие в программе вам необходимо прикрепить в строке

«Файл». После того, как вы увидите фразу «Файл загружен», то можете нажать на кнопку «Завершить».



Рисунок 9 – Загрузка заполненного согласия на участие в программе

Вы прикрепили согласие на участие в программе. Теперь необходимо отметить, что вы поедите.

3. Вновь зайдите в пункт меню «Путёвки» (рисунок 10).

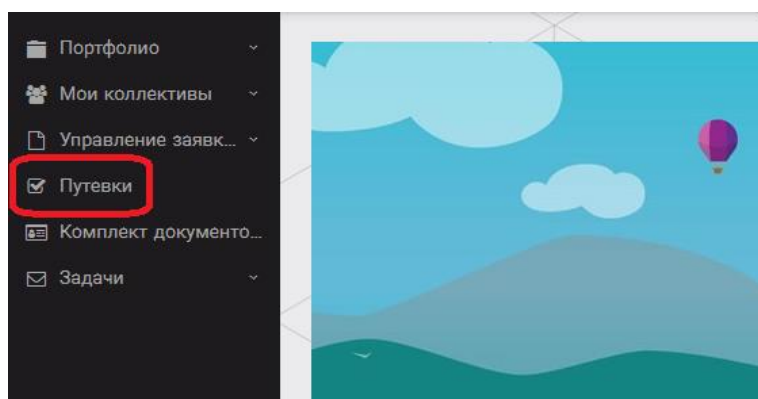


Рисунок 10 – пункт меню «Путёвки»

4. Двойным нажатием откройте путёвку ребёнка, откроется сама путёвка. Нажмите кнопку «Действие» и выберите «Поеду», а затем кнопку «Сохранить и закрыть» (Рисунок 11).


Путевка

← → ↻ ⚙ 📄 📅 **ДЕЙСТВИЯ**

Номер путевки

Статус *Новая

Дата заезда

Наименование лагеря  Стремительный

Отряд

Рейс прибытия

Время прибытия

Дата отъезда

Рейс отъезда

Время отъезда

Рисунок 11 – Кнопка «Действие»

Если Вы решили **отказаться от участия в программе**, то без скачивания комплекта документов и без их заполнения сразу же заходите в раздел «Путёвки» и, нажав на кнопку «Действия», выберите «Отказался».

5. После покупки билетов Вам необходимо подробно указать информацию о прибытии и отъезде в АИС.

Для этого необходимо зайти в меню «Путёвки» и заполнить соответствующие поля:

- в строке «Рейс прибытия» подробно распишите, каким транспортом вы приезжаете (если это самолёт, то номер рейса и город прилёта; если это поезд, то укажите номер поезда и номер вагона; если вы привезёте ребёнка сами на машине, то так об этом и напишите);
- в строке «Время прибытия» необходимо указать точное время прибытия поезда или самолёта; вы можете выбрать время или стереть предлагаемые варианты и заполнить данную строку самостоятельно;
- строки «Рейс отъезда» и «Время отъезда» заполняются также, как и первые два пункта;
- в строке «Данные о сопровождающем» укажите, с кем вы едите (ФИО, контактный телефон); если вы будете приезжать самостоятельно, укажите это и свой номер телефона.

ВАЖНО!!!! Правильность и корректность заполнения данных о прибытии и отъезде гарантирует своевременную постановку вас на питание и встречу, а также отъезд.

Обращаем внимание, что «Орлёнок» обеспечивает бесплатный трансфер только от ж/д вокзала г. Туапсе до «Орлёнка» и обратно.

ВНИМАНИЕ! На заезде у участника должны быть документы, обозначенные на официальном сайте ВДЦ «Орлёнок»

<https://center-orlyonok.ru/RU/DocumentsToEagletSimplePage>

Без перечисленных там документов зачисление на смену невозможно.

По вопросам прибытия на смену и работе АИС «Орлёнок»

обращайтесь по тел. 8 (86167) 91-584 или konkurs@orlyonok.ru