

**Список победителей конкурса на обучение
по тематической дополнительной общеразвивающей программе
«Танцующий «Орлёнок»,
7 смена (24 июня – 14 июля) 2024 года**

Детский лагерь «Комсомольский»

Просим победителей (каждого ребёнка из коллектива) продолжить работу в АИС Орлёнок в соответствии с инструкцией, которая находится в конце данного документа. **Руководитель коллектива больше ничего не делает в своём личном кабинете. Необходимо данный документ отправить каждому родителю ребёнка из коллектива.**

Просим также проверить достоверность и корректность внесённых личных данных в АИС Орлёнок (ФИО ребёнка, дата рождения, гражданство, адрес по прописке, класс).

Победителям конкурса необходимо до 31 мая (включительно) подтвердить или отказаться от путёвки на 6 смену 2024 года.

Вход в АИС Орлёнок осуществляется по ссылке <https://admin-orlyonok.ru/Account/Login> **Создавать новый личный кабинет не надо. Необходимо зайти в личный кабинет ребёнка, созданный изначально.**

В АИС Орлёнок загружается только согласие на участие в программе.

В случае согласия **до 9 июня 2024 года заполнить в АИС Орлёнок информацию о прибытии** (вид транспорта, город прибытия, дата и время прибытия, информация о сопровождающем).

ВДЦ «Орлёнок» осуществляет бесплатный трансфер от ж/д вокзала г. Туапсе до ВДЦ «Орлёнок» и обратно.

Если вы летите через г. Сочи (Адлер), то необходимо самостоятельно пересесть на электричку до г. Туапсе, где мы можем вас встретить (при этом в АИС Орлёнок необходимо указать дату и время прибытия электрички в г. Туапсе).

Обращаем внимание, что в настоящий момент аэропорт г. Краснодара закрыт.

Оплату проезда до ВДЦ «Орлёнок» и обратно, а также сопровождение участников осуществляют родители победителей конкурса.

Документы для заезда находятся по ссылке <https://center-orlyonok.ru/RU/DocumentsToEagletSimplePage>

По вопросам обращайтесь по телефону 8 (86167) 91-584 или konkurs@orlyonok.ru

Обращаем внимание, что заезд и разъезд участников осуществляется только в один день! Заехать позже на смену нельзя!

Победители конкурса:

<i>№</i>	<i>Название коллектива</i>	<i>Субъект РФ</i>	<i>Номинация</i>
1	Образцовый коллектив Театр хореографических миниатюр "Стиль"	Санкт-Петербург	Хореографические коллективы

2	Образцовый хореографический коллектив шоу-балет "Ice-cream"	Ханты-Мансийский автономный округ-Югра	Хореографические коллективы
3	Образцовый коллектив "Театр песни "Чародеи"	Московская область	Вокальные коллективы
4	Ансамбль народного танца "Улыбка"	Курганская область	Хореографические коллективы
5	Народный коллектив Шоу-балет "АУРА"	Кемеровская область	Хореографические коллективы
6	Образцовый Шоу-игровой коллектив "ХОК" (старшая группа)	Удмуртская Республика	Хореографические коллективы
7	Заслуженный коллектив народного творчества РФ "Образцовый" ансамбль "Прялица"	Нижегородская область	Вокальные коллективы

Резерв конкурса

(участники, которые не прошли конкурсный отбор на программу, но могут быть приглашены на неё, если кто-то из победителей откажется от путёвки).

Приглашение происходит в соответствии с рейтингом.

<i>№</i>	<i>Название коллектива</i>	<i>Субъект РФ</i>	<i>Номинация</i>
1	Театр танца "Океан" (старший состав 11-14 лет)	Оренбургская область	Хореографические коллективы
2	хореографический коллектив PalitraProfiDance	Москва	Хореографические коллективы
3	Ансамбль танца "Русь" ГБУ ДО ЦДЮИ Приморского района Санкт-Петербурга	Санкт-Петербург	Хореографические коллективы
4	Образцовый Театр Танца "32 Fouetté"	Республика Коми	Хореографические коллективы
5	Образцовый ансамбль эстрадного танца "Улыбка" "Танцующий "Орленок" 7 смена	Республика Марий Эл	Хореографические коллективы
6	Народный ансамбль эстрадного танца "Ассорти" 7 смена	Республика Марий Эл	Хореографические коллективы
7	Образцовый художественный коллектив хореографический ансамбль "Коллекция" (средняя группа)	ХМАО-Югра	Хореографические коллективы
8	Творческая студия NikaStyle	Пензенская область	Хореографические коллективы
9	НТБ Дивертисмент (16 человек)	Пермский край	Хореографические коллективы
10	Образцовый хореографический ансамбль "МЕЧТА"	Калининградская область	Хореографические коллективы

11	"Народный коллектив" ансамбль народного танца "Потешки"	Саратовская область	Хореографические коллективы
12	Ансамбль эстрадно-современного танца "Сияние"	Костромская область	Хореографические коллективы
13	Школа танца Галатея г.Челябинск ("Звездочки")	Челябинская область	Хореографические коллективы
14	Образцовый хореографический ансамбль "Сюрприз"	Краснодарский край	Хореографические коллективы
15	Народный театр танца "Ассорти Dance"	Донецкая Народная Республика	Хореографические коллективы
16	Образцовый ансамбль народных танцев "Семицветик" (11-14 лет)	Краснодарский край	Хореографические коллективы
17	Танцевальный коллектив "Задоринки" (средняя группа КАденс)	Ярославская область	Хореографические коллективы
18	театр танца "Амплитуда"	Новосибирская область	Хореографические коллективы
19	Образцовый детский коллектив Санкт-Петербурга Вокальная студия "Лад" ГБУ ДО ЦДЮИ СПб	Санкт-Петербург	Вокальные коллективы
20	Образцовый вокальный ансамбль "Подсолнух", Шоу-группа "Moloko"	Свердловская область	Вокальные коллективы
21	Образцовый коллектив Шоу-группа "Апельсин"	Воронежская область	Хореографические коллективы
22	Образцовый хореографический коллектив "Импульс" с 2021 года	Краснодарский край	Хореографические коллективы
23	Ведущий творческий коллектив г.Москвы Фольклорный ансамбль "Жаворонки"	Москва	Вокальные коллективы
24	Театр танца "Vita"	Москва	Хореографические коллективы
25	Хореографическая студия "Степ-ап" МБОУ "СОШ п. Опытный"	Чувашская Республика	Хореографические коллективы

Инструкция по работе в АИС «Орлёнок» для победителя конкурса на обучение по тематической программе

Перед тем, как начинать работу в АИС «Орлёнок» в статусе победителя, необходимо точно определиться, приедете Вы на смену или нет.

Если Вы решили, что будете участвовать в тематической программе, т.е. приезжаете на смену:

1. Необходимо заполнить «Согласие на участие в программе». Для этого необходимо зайти в личном кабинете в раздел «Путёвки» (Рисунок 1).

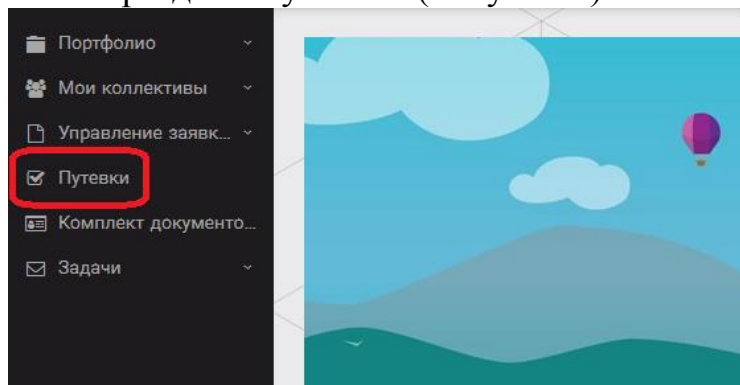


Рисунок 1 – Раздел «Путёвки»

Два раза щёлкнуть на голубое поле строки с путёвкой. И в появившемся окне пролистать до конца, до пункта «Комплект документов» (Рисунок 2).

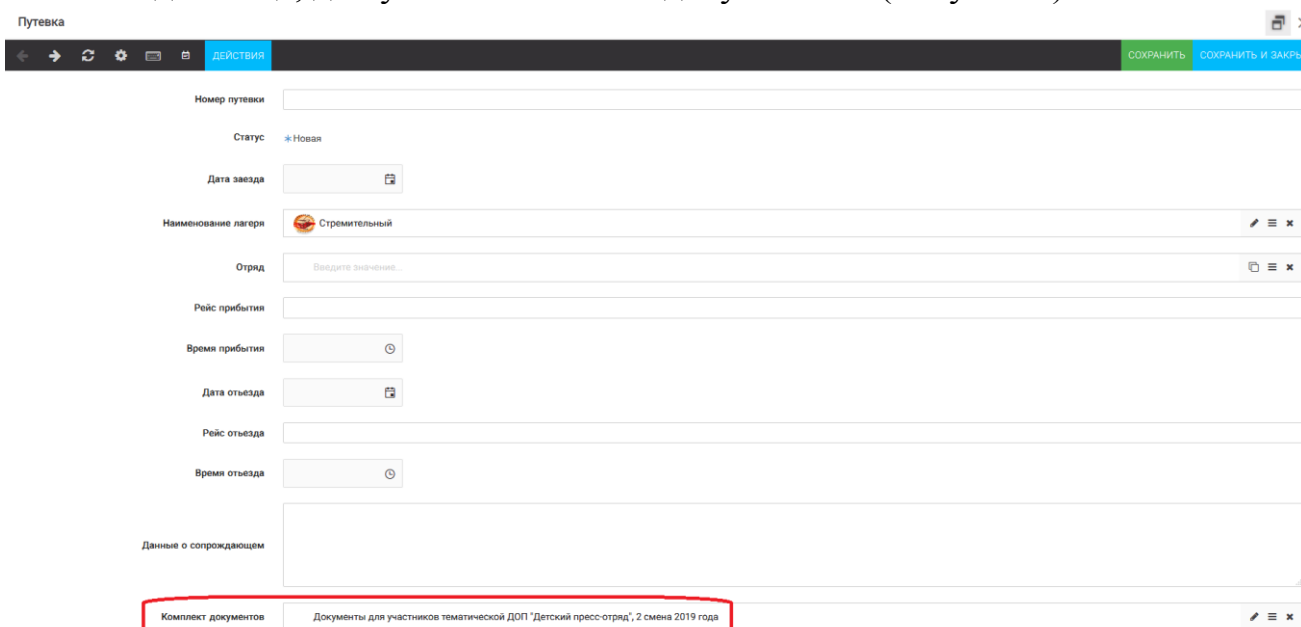


Рисунок 2 – Комплект документов

Данный пункт представляет собой активную ссылку. Нажмите на неё, вам откроется окно (рисунок 3). Здесь необходимо нажать на кнопку «Документы».



Рисунок 3 – Документы для заезда

Вам откроется поле с документами, где вы увидите согласие на участие в 7 смене 2024 года (Рисунок 4). На рисунке дан просто пример.

Наименование
Согласие на участие в программе "Профильные техноотряды: проектирование будущего"
Общий перечень документов для заезда
Бланк путёвки
Согласие на использование и обработку персональных данных
Согласие на медицинское вмешательство

Рисунок 4 – Документы для заезда

Двойным нажатием вам необходимо открыть строку «Согласие на участие в программе 7 смены 2024 года».

Откроется новое окно (Рисунок 5). На рисунке только пример.

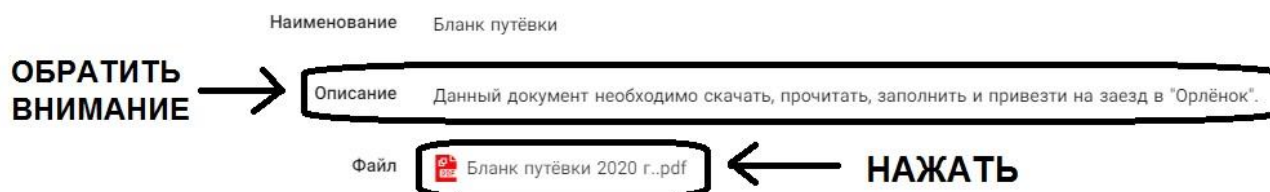


Рисунок 5 – Описание документа

Открывая документ, вы увидите его описание, где есть подсказка, что необходимо сделать с данным документом. Скачать файл вы сможете, нажав на него (Рисунок 5). Так как в АИС Орлёнок необходимо загрузить ТОЛЬКО Согласие на участие в программе, то скачайте его, распечатайте, заполните и отсканируйте (или качественно сфотографируйте).

2. Зайдите в личном кабинете в пункт меню «Комплект документов» (Рисунок 6).

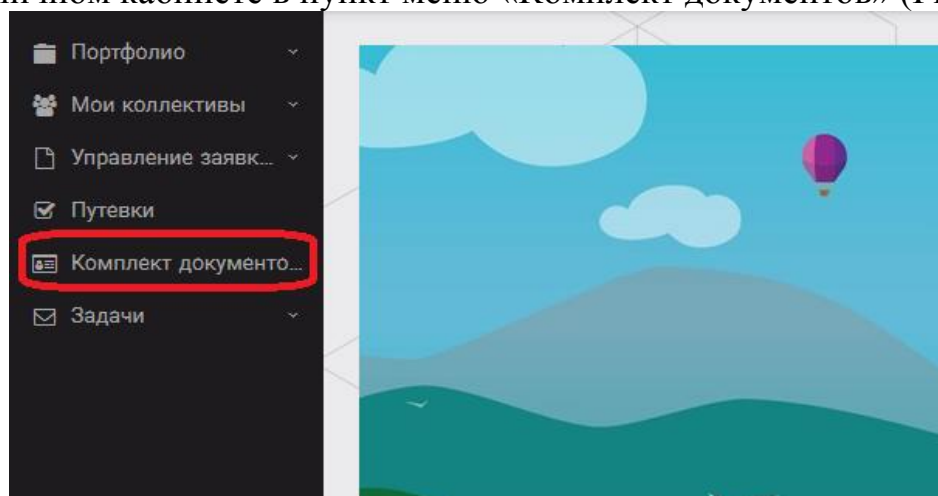
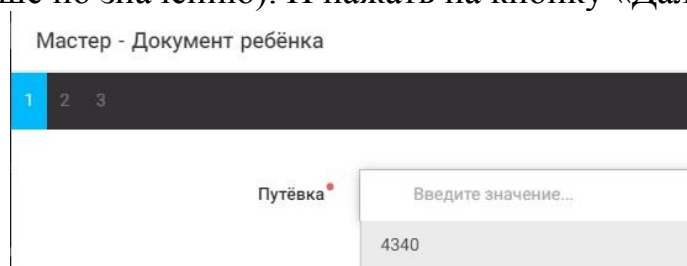


Рисунок 6 – Раздел «Комплект документов»

Нажмите на «+» и пройдите все шаги, прикрепив отсканированное заполненное согласие на участие в программе:

Шаг 1 (рисунок 7): нажать на белое поле в строке «Путёвка». Выйдет технический номер путёвки (его не нужно запоминать и вписывать в бланк путёвки). Необходимо нажать на номер, который у вас появился (если вы ранее уже становились победителями конкурсов, у вас появится несколько номеров, необходимо выбрать тот номер, который больше по значению). И нажать на кнопку «Далее».



Мастер - Документ ребёнка

1 2 3

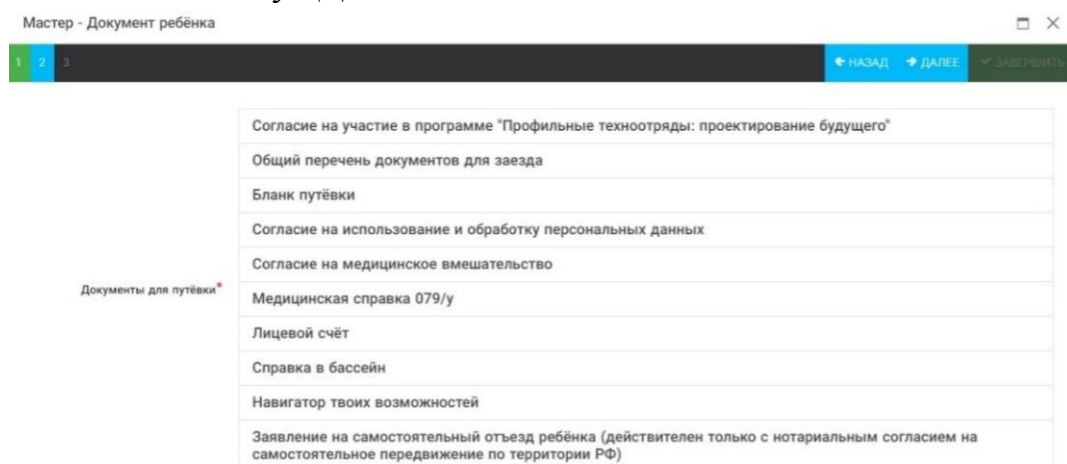
Путёвка

Введите значение...

4340

Рисунок 7 – выбор номера путёвки

Шаг 2 (рисунок 8): на этом шаге необходимо выбрать (нажать) строку «Согласие на участие в программе 7 смены 2024 года», ведь именно так называется документ, который вам необходимо прикрепить в АИС Орлёнок (на рисунке только пример). И нажать на кнопку «Далее».



Мастер - Документ ребёнка

1 2 3

← НАЗАД → ДАЛЕЕ ✓ ЗАВЕРШИТЬ

Документы для путёвки

Согласие на участие в программе "Профильные техноотряды: проектирование будущего"
Общий перечень документов для заезда
Бланк путёвки
Согласие на использование и обработку персональных данных
Согласие на медицинское вмешательство
Медицинская справка 079/у
Лицевой счёт
Справка в бассейн
Навигатор твоих возможностей
Заявление на самостоятельный отъезд ребёнка (действителен только с нотариальным согласием на самостоятельное передвижение по территории РФ)

Рисунок 8 – Выбор названия прикрепляемого документа

Шаг 3 (рисунок 9): в строке «Наименование» необходимо написать «Согласие на участие...» и указать ФИО ребёнка». В строке «Комментарий» ничего не надо писать. Заполненное согласие на участие в программе вам необходимо прикрепить в строке «Файл». После того, как вы увидите фразу «Файл загружен», то можете нажать на кнопку «Завершить».



Мастер - Документ ребёнка

1 2 3

← НАЗАД → ДАЛЕЕ ✓ ЗАВЕРШИТЬ

Наименование

Комментарий

Файл

Рисунок 9 – Загрузка заполненного согласия на участие в программе

Вы прикрепили согласие на участие в программе. Теперь необходимо отметить, что вы поедете.

3. Вновь зайдите в пункт меню «Путёвки» (рисунок 10).

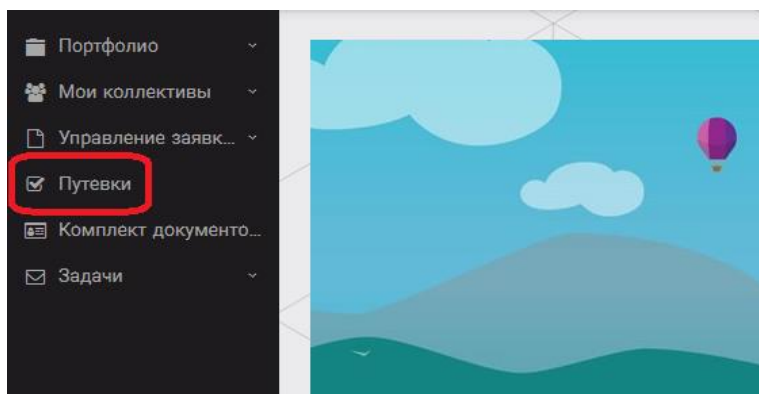


Рисунок 10 – пункт меню «Путёвки»

4. Двойным нажатием откройте путёвку ребёнка, откроется сама путёвка. Нажмите кнопку «Действие» и выберите «Поеду», а затем кнопку «Сохранить и закрыть» (Рисунок 11).


Путёвка

← → ↺ ⚙ 📄 📅 **ДЕЙСТВИЯ**

Номер путёвки

Статус *Новая

Дата заезда

Наименование лагеря  Стремительный

Отряд

Рейс прибытия

Время прибытия

Дата отъезда

Рейс отъезда

Время отъезда

Рисунок 11 – Кнопка «Действие»

Если Вы решили **отказаться от участия в программе**, то без скачивания комплекта документов и без их заполнения сразу же заходите в раздел «Путёвки» и, нажав на кнопку «Действия», выберите «Отказался».

5. **После покупки билетов** Вам необходимо подробно указать информацию о прибытии и отъезде в АИС. ВДЦ «Орлёнок» осуществляет бесплатный трансфер от ж/д вокзала г. Туапсе до ВДЦ «Орлёнок» и обратно. Оплату проезда до ВДЦ «Орлёнок» и обратно, а также сопровождение участников осуществляют родители победителей конкурса. Обращаем внимание, что в настоящий момент аэропорт г. Краснодара закрыт.

Для встречи ребёнка и сопровождающего на ж/д вокзале г. Туапсе и для постановки на питание необходимо зайти в меню «Путёвки» и заполнить соответствующие поля:

- в строке «**Рейс прибытия**» подробно распишите, каким транспортом вы прибываете (если это самолёт, то укажите, на какой электричке вы приезжаете в г. Туапсе; если это поезд, то укажите номер поезда и номер вагона; если вы привезёте ребёнка сами на машине, то напишите «своим транспортом»); если вы приобрели трансфер в какой-то фирме, то просто укажите название фирмы;

Если вы летите через г. Сочи (Адлер), то можно самостоятельно пересесть на электричку до г. Туапсе, где мы можем вас встретить (при этом в АИС Орлёнок необходимо указать дату и время прибытия электрички в г. Туапсе).

- в строке «**Время прибытия**» необходимо указать точное время прибытия поезда или электрички (как в билете); вы можете выбрать время или стереть предлагаемые варианты и заполнить данную строку самостоятельно(вручную); если вы привозите ребёнка на машине до «Орлёнка», то укажите примерное время прибытия (это необходимо для постановки на питание);

- строки «**Рейс отъезда**» и «**Время отъезда**» заполняются также, как и первые два пункта;

- в строке «**Данные о сопровождающем**» укажите, с кем едет ребёнок (ФИО, контактный телефон); если ребёнок едет самостоятельно, укажите это и номер телефона ребёнка.

ВАЖНО!!!! Правильность и корректность заполнения данных о прибытии и отъезде гарантирует своевременную постановку вас на питание и встречу, а также отъезд.

Обращаем внимание, что «Орлёнок» обеспечивает бесплатный трансфер только от ж/д вокзала г. Туапсе до «Орлёнка» и обратно.

ВНИМАНИЕ! На заезде у участника должны быть документы, обозначенные на официальном сайте ВДЦ «Орлёнок»

<https://center-orlyonok.ru/RU/DocumentsToEagletSimplePage>

Без перечисленных там документов зачисление на смену невозможно.

По вопросам прибытия на смену и работе АИС «Орлёнок»

обращайтесь по тел. 8 (86167) 91-584 или konkurs@orlyonok.ru

