

**Список победителей конкурса на обучение
по тематической дополнительной общеразвивающей программе
«Медиалаборатория инновационной патриотической журналистики»,
4 смена 2022 года (28 марта – 17 апреля)**

Детский лагерь «Звёздный»

Просим победителей продолжить работу в АИС Орлёнок в соответствии с инструкцией, которая находится в конце данного документа.

Просим также проверить достоверность и корректность внесённых личных данных в АИС Орлёнок (ФИО ребёнка, дата рождения, гражданство, адрес по прописке, класс).

Победителям конкурса необходимо до **02 марта** (включительно) **подтвердить или отказаться** от путёвки на 4 смену 2022 года.

В АИС Орлёнок загружается только согласие на участие в программе.

В случае согласия до **11 марта 2022 года** заполнить в АИС Орлёнок **информацию о прибытии** (вид транспорта, город прибытия, дата и время прибытия, информация о сопровождающем).

ВДЦ «Орлёнок» осуществляет бесплатный трансфер от ж/д вокзала г. Туапсе до ВДЦ «Орлёнок» и обратно.

Если вы летите через г. Сочи (Адлер), то можно самостоятельно пересесть на электричку до г. Туапсе, где мы можем вас встретить (при этом в АИС Орлёнок необходимо указать дату и время прибытия электрички в г. Туапсе).

Если вы летите через г. Краснодар, то можете воспользоваться услугами такси или рейсовым автобусом и приехать уже в сам «Орлёнок» (с 8.00 до 20.00). Можно сесть на электричку из г. Краснодар до г. Туапсе, где мы вас встретим. Если вы едете группой от 5 человек, то можно заказать платный трансфер от аэропорта г. Краснодар до «Орлёнка» по тел. 8(86167) 25-475.

Оплату проезда до ВДЦ «Орлёнок» и обратно, а также сопровождение участников осуществляют родители победителей конкурса.

Документы для заезда находятся по ссылке <https://center-orlyonok.ru/RU/DocumentsToEagletSimplePage>

По вопросам обращайтесь по телефону 8 (86167) 91-584 или konkurs@orlyonok.ru

Обращаем внимание, что заезд и разъезд участников осуществляется только в один день! Заехать позже на смену нельзя!

Победители конкурса:

<i>№</i>	<i>ФИО участника</i>	<i>Субъект РФ</i>
1	Кораблева Татьяна Александровна	Тульская область
2	Кайсарова Александра Геннадьевна	Воронежская область
3	Зайцева Ксения Вадимовна	Амурская область
4	Курапова Алина Максимовна	Приморский край

5	Аношкина Виктория Сергеевна	Челябинская область
6	Чураков Дмитрий Андреевич	Ростовская область
7	Лейц Никита Викторович	Приморский край
8	Махмадиева Карина Файзалиевна	Иркутская область
9	Карпов Сергей Алексеевич	Приморский край
10	Вакаева Мария Владиславовна	Алтайский край

Резерв конкурса (участники из резерва будут приглашаться для участия в программе, если кто-то из победителей откажется от путёвки)

№	ФИО участника	Субъект РФ
1	Казарян Лилия Акоповна	Омская область
2	Литвиненко Юлия Вячеславовна	Омская область
3	Савельева Анастасия Александровна	Челябинская область
4	Юдина Елизавета Григорьевна	Московская область
5	Камышева Софья Александровна	Алтайский край
6	Шарипов Нур Ильгамович	Республика Башкортостан
7	Шурыгина Кристина Витальевна	Алтайский край
8	Смирнова София Сергеевна	Омская область
9	Шульженко Елена Анатольевна	Краснодарский край
10	Кузнецов Тимофей Витальевич	Приморский край
11	Биктимирова Камилла Ильгамовна	Республика Татарстан
12	Волкова Дарья Павловна	Москва
13	Школа-студия журналистики Контакт 1	Архангельская область
14	Городская молодёжная газета "Воробей", г. Северодвинск	Архангельская область
15	Авангард	Приморский край

Инструкция по работе в АИС «Орлёнок» для победителя конкурса на обучение по тематической программе

Перед тем, как начинать работу в АИС «Орлёнок» в статусе победителя, необходимо точно определиться, приедете Вы на смену или нет.

Если Вы решили, что будете участвовать в тематической программе, т.е. приезжаете на смену:

1. Необходимо заполнить «Согласие на участие в программе». Для этого необходимо зайти в личном кабинете в раздел «Путёвка» (Рисунок 1).

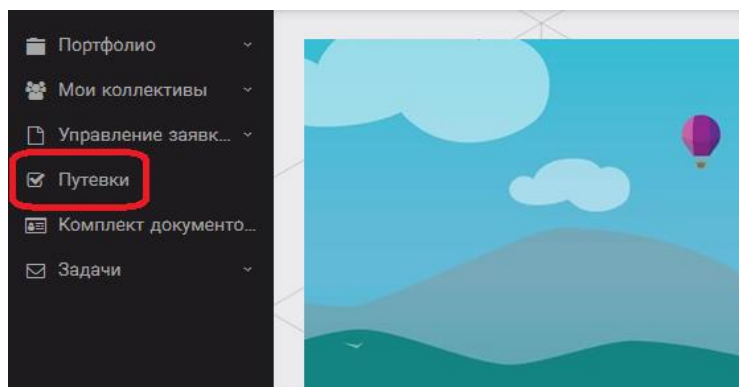


Рисунок 1 – Раздел «Путёвка»

Два раза щёлкнуть на голубое поле строки с путёвкой. И в появившемся окне пролистать до конца, до пункта «Комплект документов» (Рисунок 2).

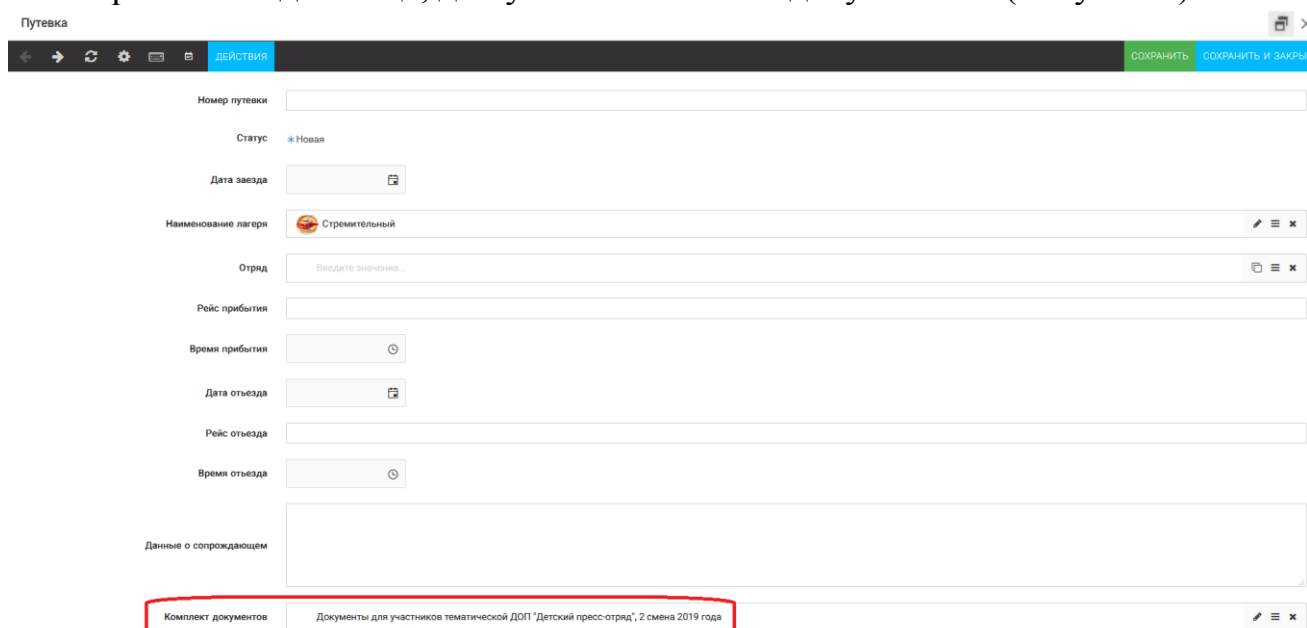


Рисунок 2 – Комплект документов

Данный пункт представляет собой активную ссылку. Нажмите на неё, вам откроется окно (рисунок 3). Здесь необходимо нажать на кнопку «Документы».



Рисунок 3 – Документы для заезда

Вам откроется поле с документами, где вы увидите согласие на участие в 4 смене 2022 года (Рисунок 4). На рисунке дан просто пример.

Наименование
Согласие на участие в программе "Профильные техноотряды: проектирование будущего"
Общий перечень документов для заезда
Бланк путёвки
Согласие на использование и обработку персональных данных
Согласие на медицинское вмешательство

Рисунок 4 – Документы для заезда

Двойным нажатием вам необходимо открыть строку «Согласие на участие в программе 4 смены 2022 года».

Откроется новое окно (Рисунок 5). На рисунке только пример.

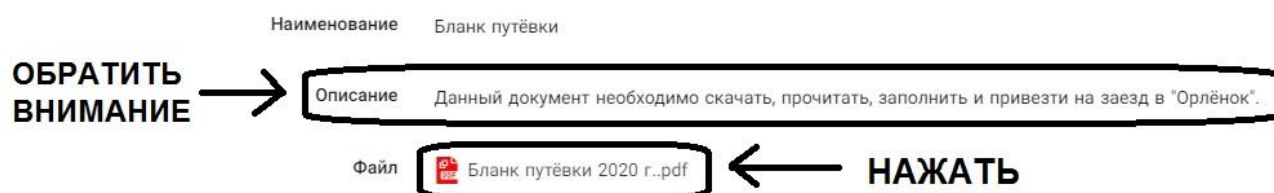


Рисунок 5 – Описание документа

Открывая документ, вы увидите его описание, где есть подсказка, что необходимо сделать с данным документом. Скачать файл вы сможете, нажав на него (Рисунок 5).

Так как в АИС Орлёнок необходимо загрузить ТОЛЬКО Согласие на участие в программе, то скачайте его, распечатайте, заполните и отсканируйте (или качественно сфотографируйте).

2. Зайдите в личном кабинете в пункт меню «Комплект документов» (Рисунок 6).

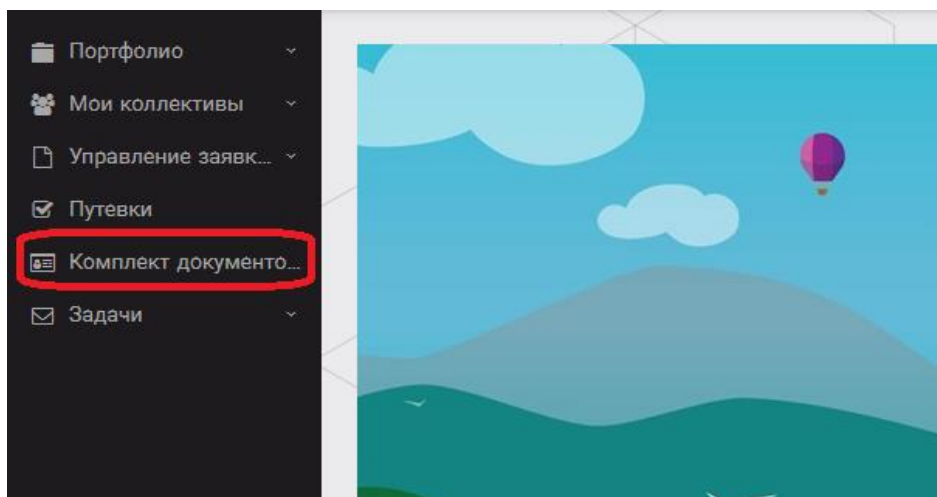


Рисунок 6 – Раздел «Комплект документов»

Нажмите на «+» и пройдите все шаги, прикрепив отсканированное заполненное согласие на участие в программе:

Шаг 1 (рисунок 7): нажать на белое поле в строке «Путёвка». Выйдет ваш уникальный номер путёвки (на рисунке только пример). Необходимо выбрать (нажать) на номер, который у вас появился. И нажать на кнопку «Далее».

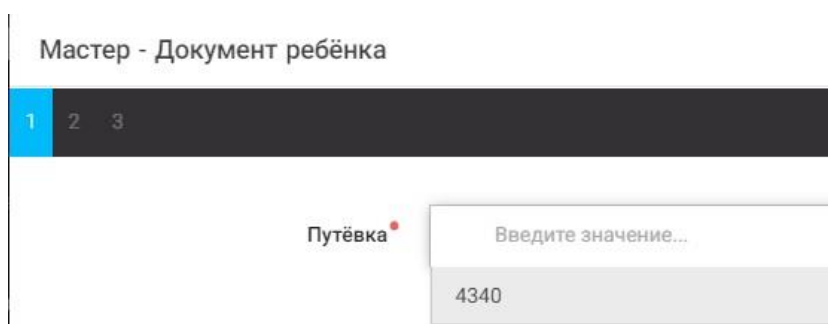


Рисунок 7 – выбор номера путёвки

Шаг 2 (рисунок 8): на этом шаге необходимо выбрать (нажать) строку «Согласие на участие в программе 4 смены 2022 года», ведь именно так называется документ, который вам необходимо прикрепить в АИС Орлёнок (на рисунке только пример). И нажать на кнопку «Далее».

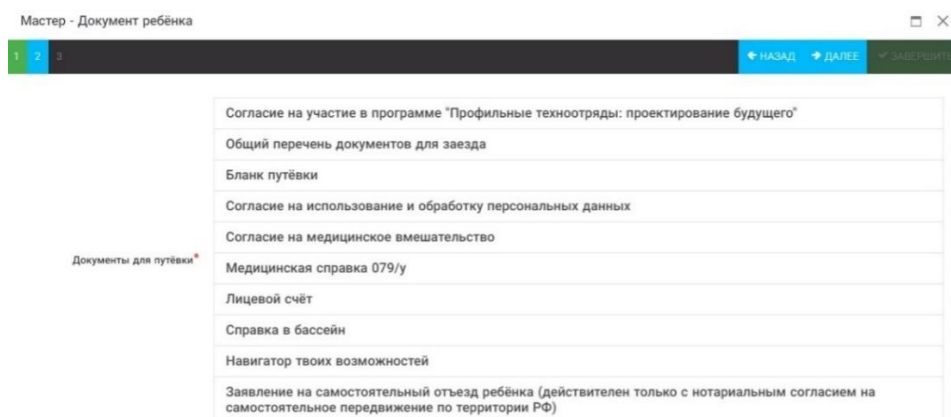


Рисунок 8 – Выбор названия прикрепляемого документа

Шаг 3 (рисунок 9): в строке «Наименование» необходимо написать «Согласие на участие... и указать ФИО ребёнка». В строке «Комментарий» ничего не надо писать. Заполненное согласие на участие в программе вам необходимо прикрепить в строке «Файл». После того, как вы увидите фразу «Файл загружен», то можете нажать на кнопку «Завершить».

Рисунок 9 – Загрузка заполненного согласия на участие в программе

Вы прикрепили согласие на участие в программе. Теперь необходимо отметить, что вы поедите.

3. Вновь зайдите в пункт меню «Путёвки» (рисунок 10).

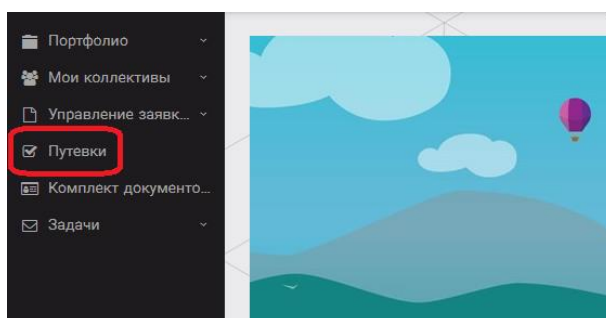


Рисунок 10 – пункт меню «Путёвки»

4. Двойным нажатием откройте путёвку ребёнка, откроется сама путёвка. Нажмите кнопку «Действие» и выберите «Поеду», а затем кнопку «Сохранить и закрыть» (Рисунок 11).


Путевка

← → ↻ ⚙ 📄 📅 **ДЕЙСТВИЯ**

Номер путевки

Статус *Новая

Дата заезда

Наименование лагеря  Стремительный

Отряд

Рейс прибытия

Время прибытия

Дата отъезда

Рейс отъезда

Время отъезда

Рисунок 11 – Кнопка «Действие»

Если Вы решили **отказаться от участия в программе**, то без скачивания комплекта документов и без их заполнения сразу же заходите в раздел «Путёвки» и, нажав на кнопку «Действия», выберите «Отказался».

5. После покупки билетов Вам необходимо подробно указать информацию о прибытии и отъезде в АИС.

Для этого необходимо зайти в меню «Путёвки» и заполнить соответствующие поля:

- в строке «Рейс прибытия» подробно распишите, каким транспортом вы приезжаете (если это самолёт, то номер рейса и город прилёта; если это поезд, то укажите номер поезда и номер вагона; если вы привезёте ребёнка сами на машине, то так об этом и напишите);
- в строке «Время прибытия» необходимо указать точное время прибытия поезда или самолёта; вы можете выбрать время или стереть предлагаемые варианты и заполнить данную строку самостоятельно;
- строки «Рейс отъезда» и «Время отъезда» заполняются также, как и первые два пункта;

- в строке «Данные о сопровождающем» укажите, с кем вы едите (ФИО, контактный телефон); если вы будете приезжать самостоятельно, укажите это и свой номер телефона.

ВАЖНО!!!! Правильность и корректность заполнения данных о прибытии и отъезде гарантирует своевременную постановку вас на питание и встречу, а также отъезд.

Обращаем внимание, что «Орлёнок» обеспечивает бесплатный трансфер только от ж/д вокзала г. Туапсе до «Орлёнка» и обратно.

ВНИМАНИЕ! На заезде у участника должны быть документы, обозначенные на официальном сайте ВДЦ «Орлёнок»

<https://center-orlyonok.ru/RU/DocumentsToEagletSimplePage>

Без перечисленных там документов зачисление на смену невозможно.

По вопросам прибытия на смену и работе АИС «Орлёнок»

обращайтесь по тел. 8 (86167) 91-584 или konkurs@orlyonok.ru