

**Список победителей конкурса на обучение
по тематической дополнительной общеразвивающей программе
«Профессиональные старты»,
4 смена (28 марта – 17 апреля) 2022 года**

Детский лагерь «Стремительный»

Просим победителей продолжить работу в АИС Орлёнок в соответствии с инструкцией, которая находится в конце данного документа.

Просим также проверить достоверность и корректность внесённых личных данных в АИС Орлёнок (ФИО ребёнка, дата рождения, гражданство, адрес по прописке, класс).

Победителям конкурса необходимо до **02 марта** (включительно) **подтвердить или отказаться** от путёвки на 4 смену 2022 года.

В АИС Орлёнок загружается только согласие на участие в программе.

В случае согласия до **11 марта 2022 года** заполнить в АИС Орлёнок **информацию о прибытии** (вид транспорта, город прибытия, дата и время прибытия, информация о сопровождающем).

ВДЦ «Орлёнок» осуществляет бесплатный трансфер от ж/д вокзала г. Туапсе до ВДЦ «Орлёнок» и обратно.

Если вы летите через г. Сочи (Адлер), то можно самостоятельно пересесть на электричку до г. Туапсе, где мы можем вас встретить (при этом в АИС Орлёнок необходимо указать дату и время прибытия электрички в г. Туапсе).

Если вы летите через г. Краснодар, то можете воспользоваться услугами такси или рейсовым автобусом и приехать уже в сам «Орлёнок» (с 8.00 до 20.00). Можно сесть на электричку из г. Краснодар до г. Туапсе, где мы вас встретим. Если вы едете группой от 5 человек, то можно заказать платный трансфер от аэропорта г. Краснодар до «Орлёнка» по тел. 8(86167) 25-475.

Оплату проезда до ВДЦ «Орлёнок» и обратно, а также сопровождение участников осуществляют родители победителей конкурса.

Документы для заезда находятся по ссылке <https://center-orlyonok.ru/RU/DocumentsToEagletSimplePage>

По вопросам обращайтесь по телефону 8 (86167) 91-584 или konkurs@orlyonok.ru

Обращаем внимание, что заезд и разъезд участников осуществляется только в один день! Заехать позже на смену нельзя!

Победители конкурса:

№	ФИО ребёнка	Субъект РФ
1	Чернобай Анастасия Сергеевна	Санкт-Петербург
2	Николаенко Никита Сергеевич	Забайкальский край
3	Коваль Дарья Михайловна	Забайкальский край
4	Гремячих Полина Юрьевна	Липецкая область

5	Штаба Наталья Алексеевна	Краснодарский край
6	Михайлова Мария Андреевна	Москва
7	Кажиева Альбина Ерсановна	Волгоградская область
8	Команда Профстарты ЗКДОО "Республика юных забайкальцев" Беляева Анастасия Сергеевна Зыков Сергей Юрьевич Единых Никита Максимович Матковский Матвей Витальевич Филимонова Юлия Владимировна Рожковская Анна Ивановна Филимонова Анастасия Романовна	Забайкальский край
9	"Лига Добра" Ерофеева Людмила Александровна Киселёва Екатерина Андреевна Хлюпина Виктория Евгеньевна Самсонова Виолетта Александровна Аверьянова Полина Ивановна	Астраханская область
10	"Школа Лидера" Киреев Михаил Антонович Соколов Глеб Николаевич Керимова Камилла Натиговна Солохин Кирилл Алексеевич Казаренко Елена Александровна Панов Артём Сергеевич	Астраханская область

Резерв конкурса (участники из резерва будут приглашаться для участия в программе, если кто-то из победителей откажется от путёвки)

№	ФИО ребёнка	Субъект РФ
1	Тенёткина Лия Денисовна	Курская область
2	Борисова Таисия Григорьевна	Москва
3	отряд "Дружба" МОУ ИРМО "Максимовская СОШ"	Иркутская область

Инструкция по работе в АИС «Орлёнок» для победителя конкурса на обучение по тематической программе

Перед тем, как начинать работу в АИС «Орлёнок» в статусе победителя, необходимо точно определиться, приедете Вы на смену или нет.

Если Вы решили, что будете участвовать в тематической программе, т.е. приезжаете на смену:

1. Необходимо заполнить «Согласие на участие в программе». Для этого необходимо зайти в личном кабинете в раздел «Путёвки» (Рисунок 1).

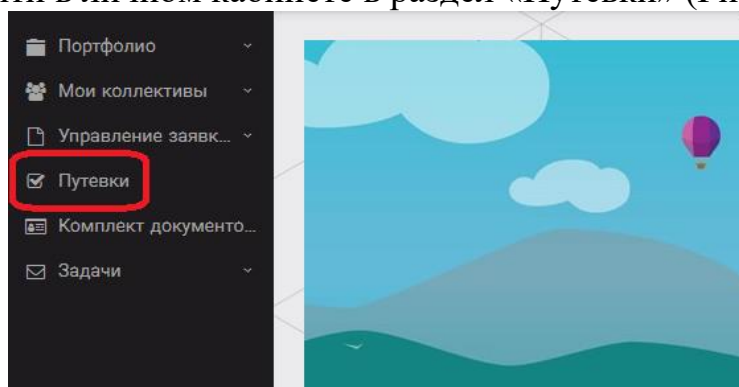


Рисунок 1 – Раздел «Путёвки»

Два раза щёлкнуть на голубое поле строки с путёвкой. И в появившемся окне пролистать до конца, до пункта «Комплект документов» (Рисунок 2).

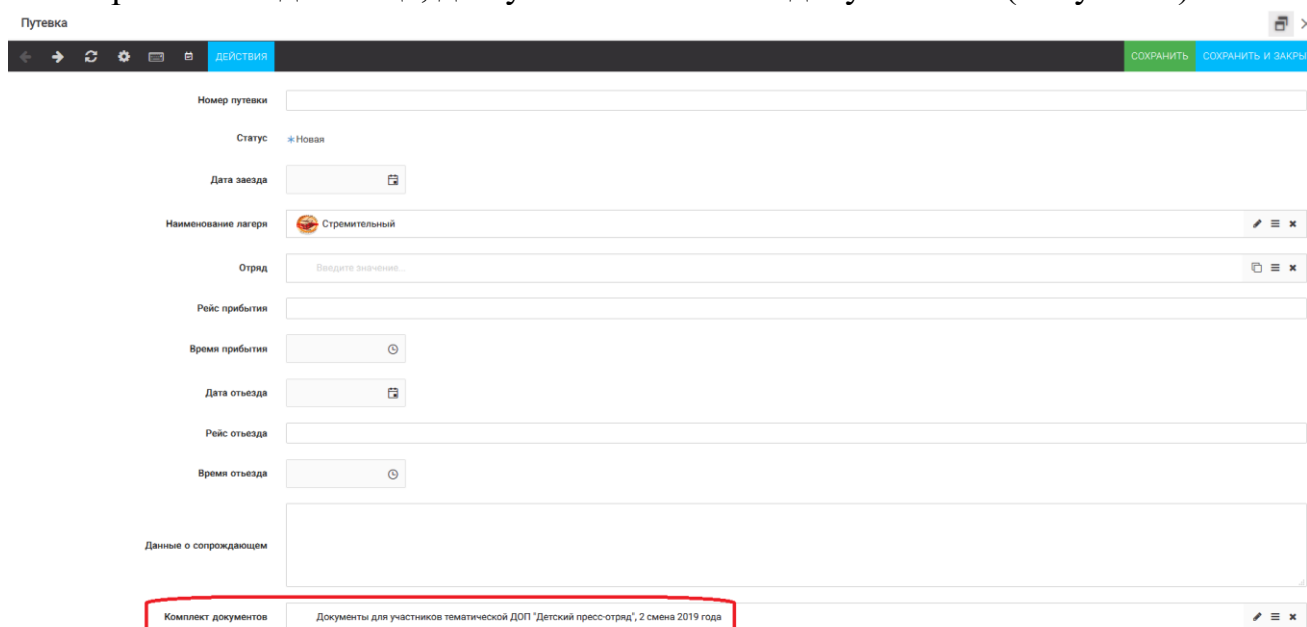


Рисунок 2 – Комплект документов

Данный пункт представляет собой активную ссылку. Нажмите на неё, вам откроется окно (рисунок 3). Здесь необходимо нажать на кнопку «Документы».



Рисунок 3 – Документы для заезда

Вам откроется поле с документами, где вы увидите согласие на участие в 4 смене 2022 года (Рисунок 4). На рисунке дан просто пример.

ОСНОВНОЕ ДОКУМЕНТЫ

Наименование
Согласие на участие в программе "Профильные техноотряды: проектирование будущего"
Общий перечень документов для заезда
Бланк путёвки
Согласие на использование и обработку персональных данных
Согласие на медицинское вмешательство

Рисунок 4 – Документы для заезда

Двойным нажатием вам необходимо открыть строку «Согласие на участие в программе 4 смены 2022 года».

Откроется новое окно (Рисунок 5). На рисунке только пример.

ОСНОВНОЕ ФАЙЛЫ РЕБЁНКА

Наименование	Бланк путёвки
ОБРАТИТЬ ВНИМАНИЕ →	Описание: Данный документ необходимо скачать, прочитать, заполнить и привезти на заезд в "Орлёнок".
Файл	← НАЖАТЬ


Файл:  Бланк путёвки 2020 г..pdf

Рисунок 5 – Описание документа

Открывая документ, вы увидите его описание, где есть подсказка, что необходимо сделать с данным документом. Скачать файл вы сможете, нажав на него (Рисунок 5).

Так как в АИС Орлёнок необходимо загрузить ТОЛЬКО Согласие на участие в программе, то скачайте его, распечатайте, заполните и отсканируйте (или качественно сфотографируйте).

2. Зайдите в личном кабинете в пункт меню «Комплект документов» (Рисунок 6).

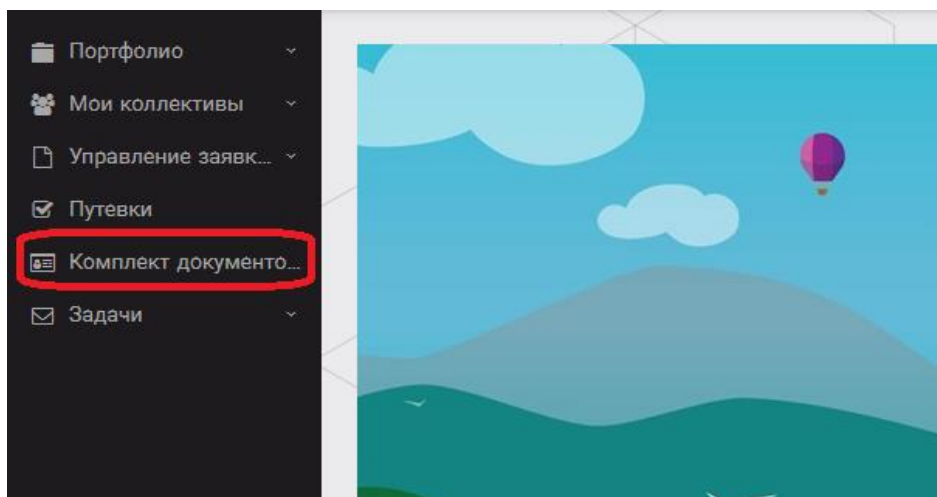


Рисунок 6 – Раздел «Комплект документов»

Нажмите на «+» и пройдите все шаги, прикрепив отсканированное заполненное согласие на участие в программе:

Шаг 1 (рисунок 7): нажать на белое поле в строке «Путёвка». Выйдет ваш уникальный номер путёвки (на рисунке только пример). Необходимо выбрать (нажать) на номер, который у вас появился. И нажать на кнопку «Далее».

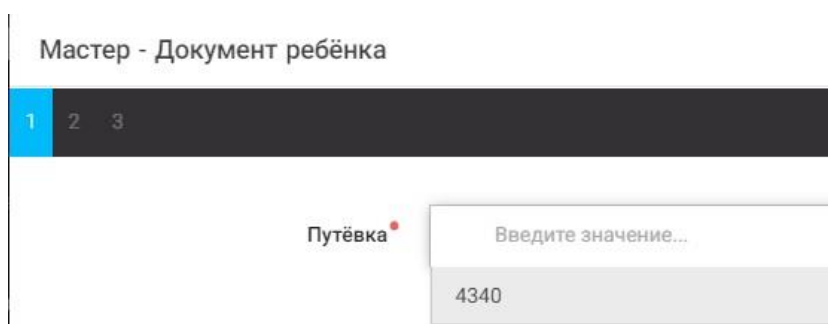


Рисунок 7 – выбор номера путёвки

Шаг 2 (рисунок 8): на этом шаге необходимо выбрать (нажать) строку «Согласие на участие в программе 4 смены 2022 года», ведь именно так называется документ, который вам необходимо прикрепить в АИС Орлёнок (на рисунке только пример). И нажать на кнопку «Далее».

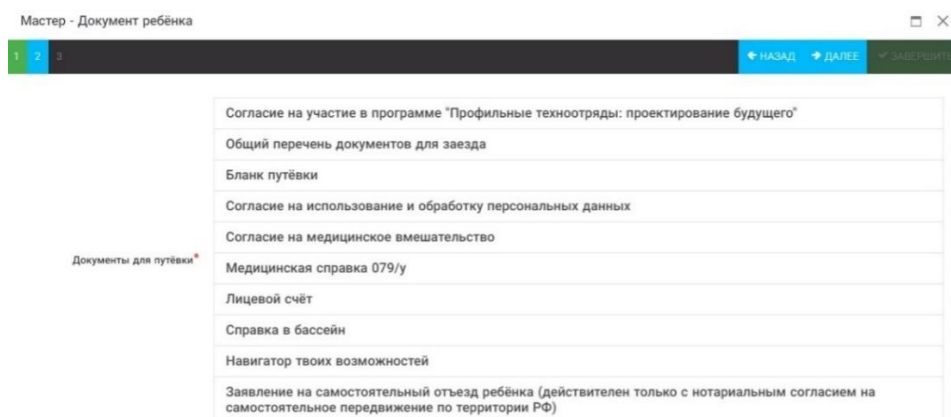


Рисунок 8 – Выбор названия прикрепляемого документа

Шаг 3 (рисунок 9): в строке «Наименование» необходимо написать «Согласие на участие... и указать ФИО ребёнка». В строке «Комментарий» ничего не надо писать. Заполненное согласие на участие в программе вам необходимо прикрепить в строке «Файл». После того, как вы увидите фразу «Файл загружен», то можете нажать на кнопку «Завершить».

Рисунок 9 – Загрузка заполненного согласия на участие в программе

Вы прикрепили согласие на участие в программе. Теперь необходимо отметить, что вы поедите.

3. Вновь зайдите в пункт меню «Путёвки» (рисунок 10).

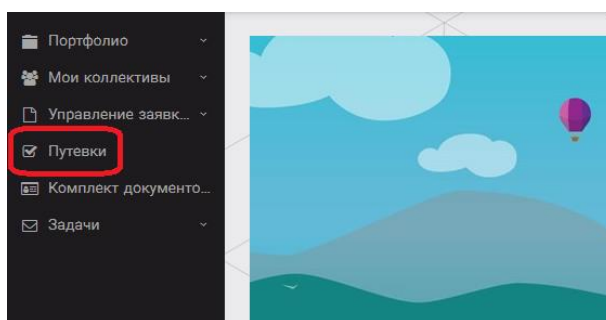


Рисунок 10 – пункт меню «Путёвки»

4. Двойным нажатием откройте путёвку ребёнка, откроется сама путёвка. Нажмите кнопку «Действие» и выберите «Поеду», а затем кнопку «Сохранить и закрыть» (Рисунок 11).


Путевка

← → ↻ ⚙ 📄 📅 **ДЕЙСТВИЯ**

Номер путевки

Статус *Новая

Дата заезда

Наименование лагеря  Стремительный

Отряд

Рейс прибытия

Время прибытия

Дата отъезда

Рейс отъезда

Время отъезда

Рисунок 11 – Кнопка «Действие»

Если Вы решили **отказаться от участия в программе**, то без скачивания комплекта документов и без их заполнения сразу же заходите в раздел «Путёвки» и, нажав на кнопку «Действия», выберите «Отказался».

5. После покупки билетов Вам необходимо подробно указать информацию о прибытии и отъезде в АИС.

Для этого необходимо зайти в меню «Путёвки» и заполнить соответствующие поля:

- в строке «Рейс прибытия» подробно распишите, каким транспортом вы приезжаете (если это самолёт, то номер рейса и город прилёта; если это поезд, то укажите номер поезда и номер вагона; если вы привезёте ребёнка сами на машине, то так об этом и напишите);
- в строке «Время прибытия» необходимо указать точное время прибытия поезда или самолёта; вы можете выбрать время или стереть предлагаемые варианты и заполнить данную строку самостоятельно;
- строки «Рейс отъезда» и «Время отъезда» заполняются также, как и первые два пункта;

- в строке «Данные о сопровождающем» укажите, с кем вы едите (ФИО, контактный телефон); если вы будете приезжать самостоятельно, укажите это и свой номер телефона.

ВАЖНО!!!! Правильность и корректность заполнения данных о прибытии и отъезде гарантирует своевременную постановку вас на питание и встречу, а также отъезд.

Обращаем внимание, что «Орлёнок» обеспечивает бесплатный трансфер только от ж/д вокзала г. Туапсе до «Орлёнка» и обратно.

ВНИМАНИЕ! На заезде у участника должны быть документы, обозначенные на официальном сайте ВДЦ «Орлёнок»

<https://center-orlyonok.ru/RU/DocumentsToEagletSimplePage>

Без перечисленных там документов зачисление на смену невозможно.

По вопросам прибытия на смену и работе АИС «Орлёнок»

обращайтесь по тел. 8 (86167) 91-584 или konkurs@orlyonok.ru