

**Список победителей конкурса на обучение
по тематической дополнительной общеразвивающей программе
«Профессиональные старты»,
7 смена (23 июня – 13 июля) 2022 года**

Детский лагерь «Стремительный»

Просим победителей продолжить работу в АИС Орлёнок в соответствии с инструкцией, которая находится в конце данного документа.

Просим также проверить достоверность и корректность внесённых личных данных в АИС Орлёнок (ФИО ребёнка, дата рождения, гражданство, адрес по прописке, класс).

Победителям конкурса необходимо **до 22 мая** (включительно) **подтвердить или отказаться** от путёвки на 7 смену 2022 года.

В АИС Орлёнок загружается только согласие на участие в программе.

В случае согласия **до 5 июня 2022 года** заполнить в АИС Орлёнок **информацию о прибытии** (дата и время прибытия, номер поезда, номер вагона/номер рейса, город прибытия, ФИО сопровождающего и его контактный номер телефона).

ВДЦ «Орлёнок» осуществляет бесплатный трансфер от ж/д вокзала г. Туапсе до ВДЦ «Орлёнок» и обратно.

Если вы летите через г. Сочи (Адлер), то можно самостоятельно пересесть на электричку до г. Туапсе, где мы можем вас встретить (при этом в АИС Орлёнок необходимо указать дату и время прибытия электрички в г. Туапсе).

Если вы летите через г. Краснодар, то можете воспользоваться услугами такси или рейсовым автобусом и приехать уже в сам «Орлёнок» (с 8.00 до 20.00). Можно сесть на электричку из г. Краснодар до г. Туапсе, где мы вас встретим. Если вы едете группой от 5 человек, то можно заказать платный трансфер от аэропорта г. Краснодар до «Орлёнка» по тел. 8(86167) 25-475.

Оплату проезда до ВДЦ «Орлёнок» и обратно, а также сопровождение участников осуществляют родители победителей конкурса.

Документы для заезда находятся по ссылке [Документы в «Орлёнок» \(center-orlyonok.ru\)](http://center-orlyonok.ru)

По вопросам обращайтесь по телефону 8 (86167) 91-584 или konkurs@orlyonok.ru

Обращаем внимание, что заезд и разезд участников осуществляется только в один день! Заехать позже на смену нельзя!

Победители конкурса:

№	ФИО ребёнка	Субъект РФ
1	Инициативная группа МАОУ "Гимназия № 53". г. Нижний Новгород Исаков Иван Алексеевич Храмова Злата Алексеевна Лужнова Анна Глебовна Быстранова София Александровна Ермолаева Елизавета Андреевна Кашникова Маргарита Сергеевна	Нижегородская область

2	Твори Добро Рощупкин Тимофей Русланович Паршин Иван Викторович Будырко Антон Игоревич Иванин Илья Владимирович Кузьмин Илья Николаевич Савельев Савелий Игоревич	Краснодарский край
3	Перевозчикова Арина Николаевна	Московская область
4	Заусаева Ульяна Артемовна	Москва
5	Низамутдинова Карина Альбертовна	Республика Татарстан
6	Лоймоева Софья Дмитриевна	Санкт-Петербург
7	Никул Марина Васильевна	Московская область
8	Пруцкая Алиса Олеговна	Московская область
9	Посева Анна Анатольевна	Ставропольский край
10	Девятова Елизавета Андреевна	Республика Татарстан
11	Ольховик Илья Сергеевич	Ставропольский край
12	Травов Кирилл Сергеевич	Ставропольский край
13	Кареньгин Егор Алексеевич	Ставропольский край
14	Иванова Александра Валерьевна	Р. Чувашия
15	Андреева Любовь Дмитриевна	Р. Чувашия

Резерв конкурса (участники из резерва будут приглашаться для участия в программе, если кто-то из победителей откажется от путёвки)

№	ФИО ребёнка	Субъект РФ
1	Буравлева Юлия Николаевна	Костромская область
2	Малышев Евгений Владимирович	Ставропольский край
3	Богданова София Сергеевна	Ставропольский край
4	Кулик Софья Андреевна	Белгородская область
5	Тимонина Софья Александровна	Р. Чувашия
6	Титаренко Анна Александровна	Ставропольский край
7	Титаренко Алина Александровна	Ставропольский край
8	Соболева Елизавета Левентовна	Р. Чувашия
9	Клуб "ЮКОНА" МОАУ ДО "ДЮЦ Октябрьского района" г. Кирова	Кировская область

10	Совет старшеклассников "Рязанского Свободного лица"	Рязанская область
11	ВРОДО "Созвездие талантов"	Волгоградская область

Инструкция по работе в АИС «Орлёнок» для победителя конкурса на обучение по тематической программе

Перед тем, как начинать работу в АИС «Орлёнок» в статусе победителя, необходимо точно определиться, приедете Вы на смену или нет.

Если Вы решили, что **будете участвовать в тематической программе**, т.е. приезжаете на смену:

1. Необходимо заполнить «Согласие на участие в программе». Для этого необходимо зайти в личный кабинет системы АИС <https://admin-orlyonok.ru/Account/Register> в раздел «Путёвки» (Рисунок 1).

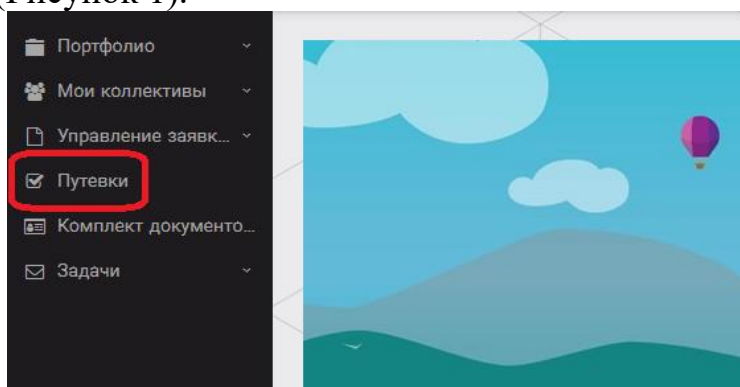


Рисунок 1 – Раздел «Путёвки»

Два раза щёлкнуть на голубое поле строки с путёвкой. И в появившемся окне пролистать до конца, до пункта «Комплект документов» (Рисунок 2).

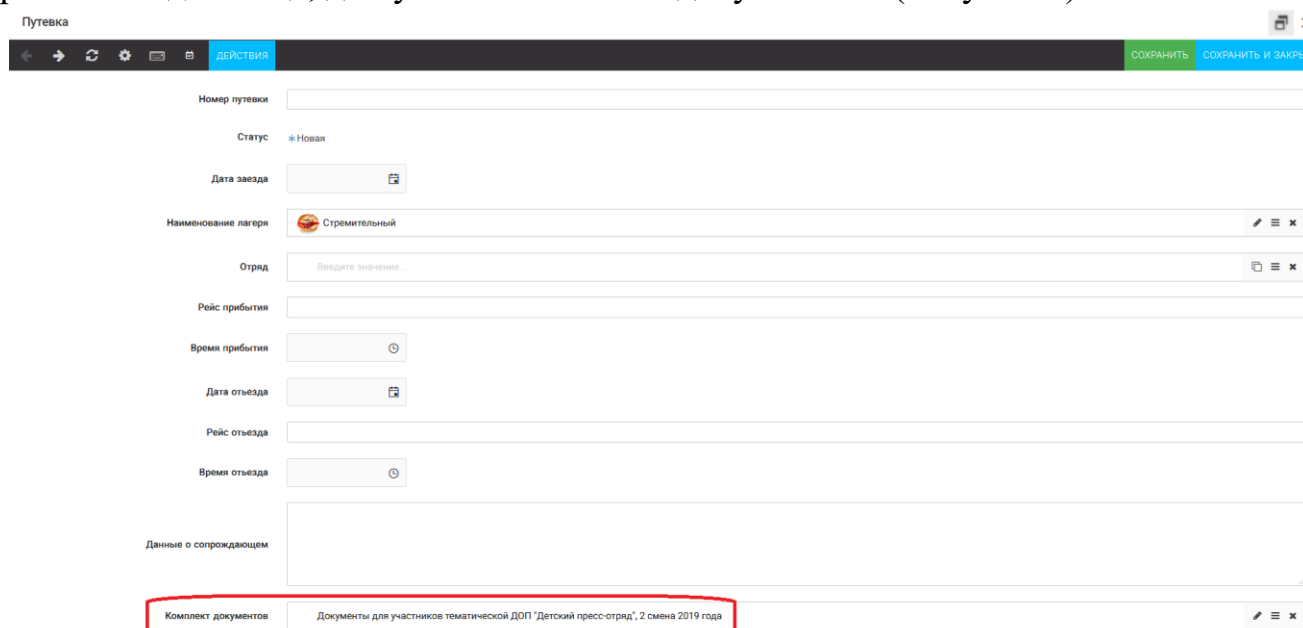


Рисунок 2 – Комплект документов

Данный пункт представляет собой активную ссылку. Нажмите на неё, вам откроется окно (рисунок 3). Здесь необходимо нажать на кнопку «Документы».



Рисунок 3 – Документы для заезда

Вам откроется поле с документами, где вы увидите согласие на участие в 7 смене 2022 года (Рисунок 4). На рисунке дан просто пример.

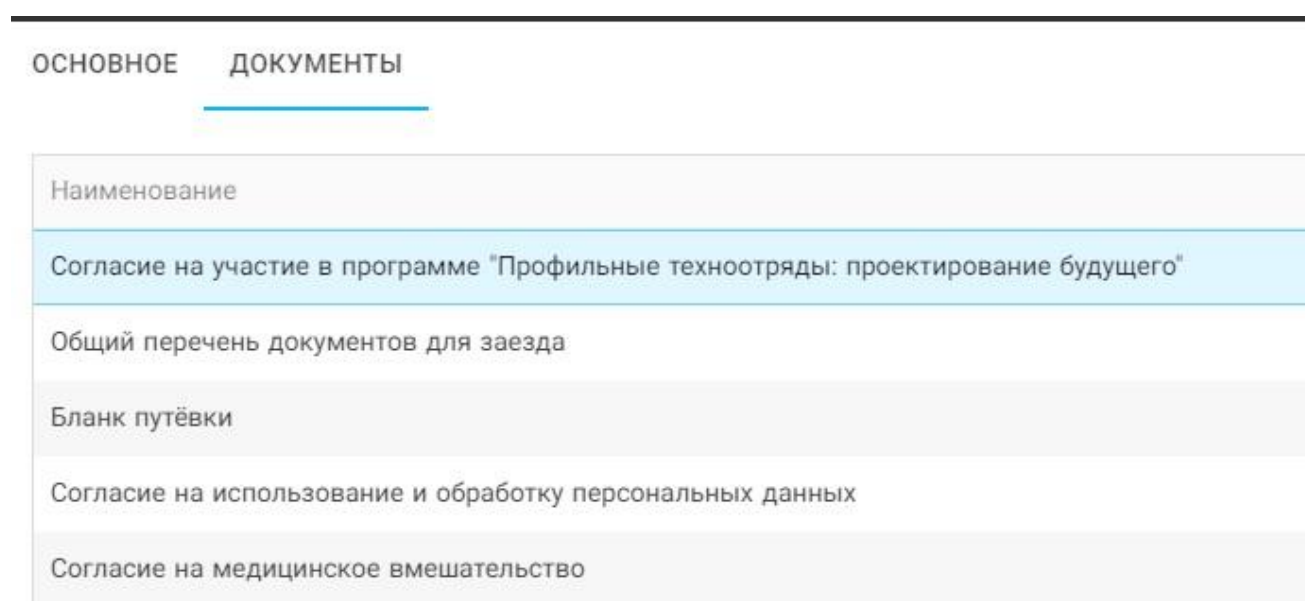


Рисунок 4 – Документы для заезда

Двойным нажатием вам необходимо открыть строку «Согласие на участие в программе 7 смены 2022 года».

Откроется новое окно (Рисунок 5). На рисунке только пример.

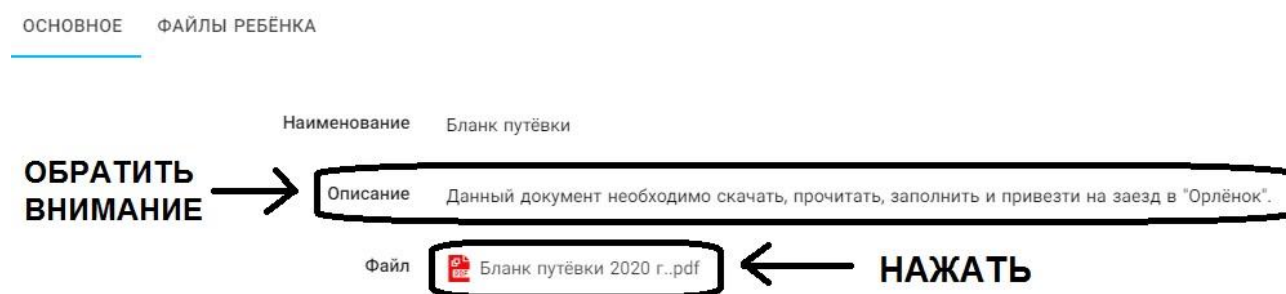


Рисунок 5 – Описание документа

Открывая документ, вы увидите его описание, где есть подсказка, что необходимо сделать с данным документом. Скачать файл вы сможете, нажав на него (Рисунок 5).

Так как в АИС Орлёнок необходимо загрузить ТОЛЬКО Согласие на участие в программе, то скачайте его, распечатайте, заполните и отсканируйте (или качественно сфотографируйте).

2. Зайдите в личном кабинете в пункт меню «Комплект документов» (Рисунок 6).

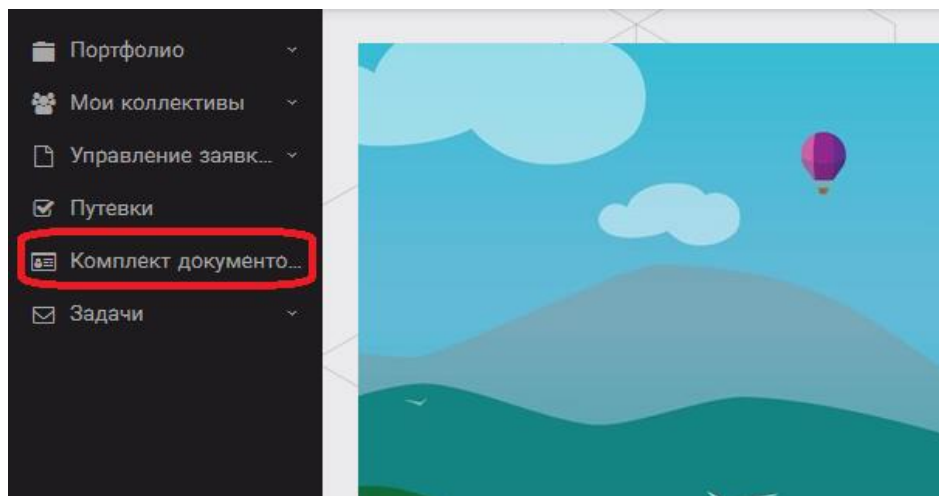


Рисунок 6 – Раздел «Комплект документов»

Нажмите на «+» и пройдите все шаги, прикрепив отсканированное заполненное согласие на участие в программе:

Шаг 1 (рисунок 7): нажать на белое поле в строке «Путёвка». Выйдет ваш уникальный номер путёвки (на рисунке только пример). Необходимо выбрать (нажать) на номер, который у вас появился. И нажать на кнопку «Далее».

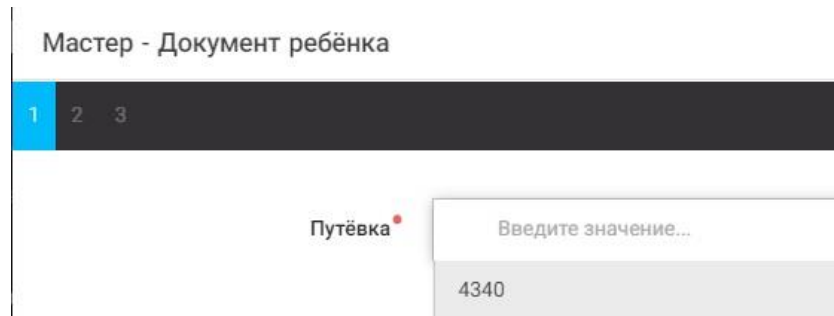
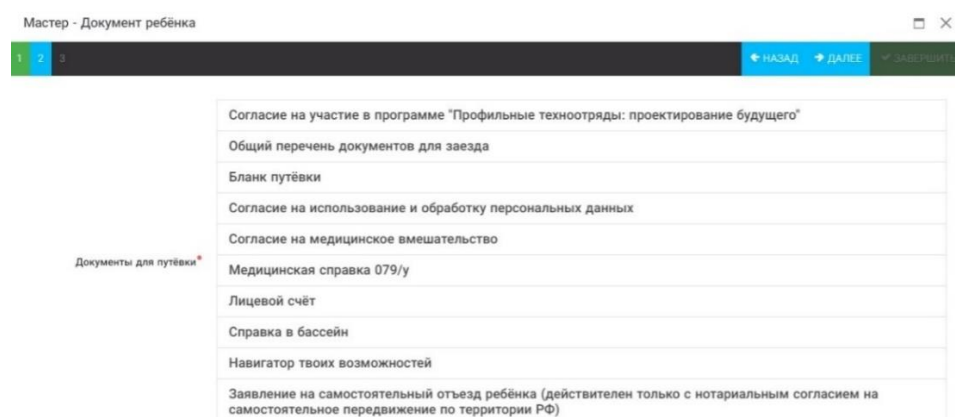


Рисунок 7 – выбор номера путёвки

Шаг 2 (рисунок 8): на этом шаге необходимо выбрать (нажать) строку «Согласие на участие в программе 7 смены 2022 года», ведь именно так называется документ, который вам необходимо прикрепить в АИС Орлёнок (на рисунке только пример). И нажать на кнопку «Далее».



Шаг 3 (рисунок 9): в строке «Наименование» необходимо написать «Согласие на участие... и указать ФИО ребёнка». В строке «Комментарий» ничего не надо писать. Заполненное согласие на участие в программе вам необходимо прикрепить в строке «Файл». После того, как вы увидите фразу «Файл загружен», то можете нажать на кнопку «Завершить».

Рисунок 9 – Загрузка заполненного согласия на участие в программе

Вы прикрепили согласие на участие в программе. Теперь необходимо отметить, что вы поедите.

3. Вновь зайдите в пункт меню «Путёвки» (рисунок 10).

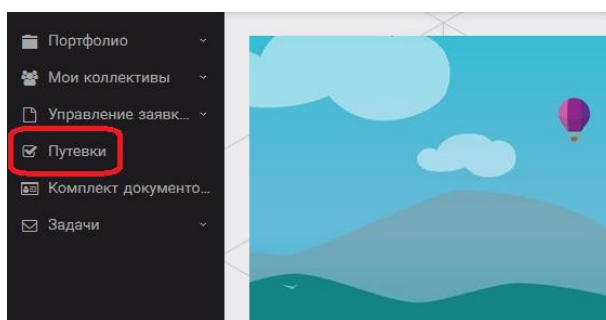


Рисунок 10 – пункт меню «Путёвки»

4. Двойным нажатием откройте путёвку ребёнка, откроется сама путёвка. Нажмите кнопку «Действие» и выберите «Поеду», а затем кнопку «Сохранить и закрыть» (Рисунок 11).


Путевка

← → ↺ ⚙ 📄 📅 **ДЕЙСТВИЯ**

Номер путевки

Статус *Новая

Дата заезда

Наименование лагеря  Стремительный

Отряд

Рейс прибытия

Время прибытия

Дата отъезда

Рейс отъезда

Время отъезда

Рисунок 11 – Кнопка «Действие»

Если Вы решили **отказаться от участия в программе**, то без скачивания комплекта документов и без их заполнения сразу же заходите в раздел «Путёвки» и, нажав на кнопку «Действия», выберите «Отказался».

5. После покупки билетов Вам необходимо подробно указать информацию о прибытии и отъезде в АИС.

Для этого необходимо зайти в меню «Путёвки» и заполнить соответствующие поля:

- в строке «Рейс прибытия» подробно распишите, каким транспортом вы приезжаете (если это самолёт, то номер рейса и город прилёта; если это поезд, то укажите номер поезда и номер вагона; если вы привезёте ребёнка сами на машине, то так об этом и напишите);
- в строке «Время прибытия» необходимо указать точное время прибытия поезда или самолёта; вы можете выбрать время или стереть предлагаемые варианты и заполнить данную строку самостоятельно;
- строки «Рейс отъезда» и «Время отъезда» заполняются также, как и первые два пункта;
- в строке «Данные о сопровождающем» укажите, с кем едет ребёнок (ФИО, контактный телефон); если ребёнок будет приезжать самостоятельно, укажите это и контактный номер телефона ребёнка.

ВАЖНО!!!! Правильность и корректность заполнения данных о прибытии и отъезде гарантирует своевременную постановку ребёнка на питание и встречу, а также отъезд.

Обращаем внимание, что «Орлёнок» обеспечивает бесплатный трансфер только от ж/д вокзала г. Туапсе до «Орлёнка» и обратно.

ВНИМАНИЕ! На заезде у участника должны быть документы, обозначенные на официальном сайте ВДЦ «Орлёнок»

[Документы в «Орлёнок» \(center-orlyonok.ru\)](http://center-orlyonok.ru)

Без перечисленных там документов зачисление на смену невозможно.

По вопросам прибытия на смену и работе АИС «Орлёнок»

обращайтесь по тел. 8 (86167) 91-584 или konkurs@orlyonok.ru